



جهاز التخطيط والإحصاء
Planning and Statistics Authority
دولة قطر • State of Qatar

النشرة الربعية
للإحصاءات
السكانية
POPULATION
STATISTICS
QUARTERLY BULLETIN
الربع الرابع 2022 4th Quarter

العقد 28 Issue

Forward

This issue of the Quarterly Bulletin of Population Statistics covers Q4 of 2022 compared to Q3 of 2022 and Q4 of 2021 (Birhts & Deaths, Marriages & Divorces).

The aim of this bulletin is to periodically provide and publish the latest official statistics and population indicators for all recipients, in accordance with international standards and in line with national needs.

We hope that this bulletin provides you with useful data and covers most of the requirements of statistical data users. We seize this opportunity to extend our sincere thanks to all those who provide us with data and information on a regular basis via electronic links.

**Dr. Saleh Bin Mohammed Al-Nabit
Presedint of Planning & Statistcs Authority**

تقديم

يغطّي هذا العدد من النشرة الربعية للإحصاءات السكانية الربع الرابع من عام ٢٠٢٢ مع إجراء بعض المقارنات مع الربع الثالث للعام ٢٠٢٢ والربع الرابع ٢٠٢١ على عددٍ من جداولِ فصل الزواج والطلاق، وفصل المواليد والوفيات،

والهدف من هذه النشرة هو إتاحة ونشر أحدث الإحصاءات الرسمية والمؤشرات السكانية لكافة المستفيدين بشكلٍ دوري وفقاً للمعايير الدولية وبما يتوافق مع الاحتياجات الوطنية.

ونأمل أن يكون ما وفرته هذه النشرة من بيانات ذات فائدة وتغطي متطلبات المستخدمين للبيانات الإحصائية. ولا يسعنا إلا أن نتقدم بجزيل الشكر لجميع الجهات التي تزودنا بالبيانات والمعلومات بصورة منتظمة من خلال الربط الإلكتروني.

**د. صالح بن محمد النابت
رئيس جهاز التخطيط والإحصاء**

Overview

This bulletin is periodically published (quarterly). It includes data on population and vital statistics (marriage and divorce, births and deaths), bearing in mind that these data are preliminary.

لمحة عامة

تصدر هذه النشرة بصفة دورية (ربع سنوية) وتتضمن بيانات عن السكان، الإحصاءات الحيوية (الزواج والطلاق - المواليد والوفيات)، علماً بأن هذه البيانات أولية.

Tables Contents

محتويات الجداول

Tables	رقم الصفحة Page No.	رقم الجدول Table No.	الجداول
POPULATION			السكان
POPULATION BY GENDER & AGE GROUPS, The Fourth Quarter, 2022	8	1	السكان حسب النوع والفئات العمرية، الربع الرابع، ٢٠٢٢
ARRIVALS BY PORTS OF ENTRY AND COUNTRY OF NATIONALITY GROUPS, The Third Quarter - The Fourth Quarter, 2022	10	2	القادمون حسب المنفذ ومجموعات جنسيات الدول، الربع الثالث- الربع الرابع، ٢٠٢٢
DEPARTURES BY PORTS OF EXIT AND COUNTRY OF NATIONALITY GROUPS, The Third Quarter - The Fourth Quarter, 2022	12	3	المغادرون حسب المنفذ ومجموعات جنسيات الدول، الربع الثالث- الربع الرابع، ٢٠٢٢
MARRIAGE & DIVORCE			الزواج والطلاق
MARRIAGES BY NATIONALITY AND PLACE OF HUSBAND'S RESIDENCE, The Fourth Quarter, 2021 - The Third Quarter - The Fourth Quarter, 2022	15	4	عقود الزواج حسب جنسية ومكان إقامة الزوج، الربع الرابع، ٢٠٢١ - الربع الثالث - الربع الرابع، ٢٠٢٢
MARRIAGES BY NATIONALITY AND PLACE OF WIFE'S RESIDENCE, The Fourth Quarter, 2021 - The Third Quarter - The Fourth Quarter, 2022	16	5	عقود الزواج حسب جنسية ومكان إقامة الزوجة، الربع الرابع، ٢٠٢١ - الربع الثالث- الربع الرابع، ٢٠٢٢
MARRIAGES BY PLACE OF WIFE AND HUSBAND'S RESIDENCE, The Fourth Quarter, 2022	17	6	عقود الزواج حسب مكان إقامة الزوجة والزوج، الربع الرابع، ٢٠٢٢
MARRIAGES BY NATIONALITY OF HUSBAND, The Fourth Quarter, 2021 - The Third Quarter - The Fourth Quarter, 2022	18	7	عقود الزواج حسب جنسية الزوج، الربع الرابع، ٢٠٢١ - الربع الثالث - الربع الرابع، ٢٠٢٢
MARRIAGES BY NATIONALITY OF WIFE AND HUSBAND, The Fourth Quarter, 2022	19	8	عقود الزواج حسب جنسية الزوجة والزوج، الربع الرابع، ٢٠٢٢
MARRIAGES BY AGE GROUP OF WIFE AND HUSBAND, The Fourth Quarter, 2022	21	9	عقود الزواج حسب فئة عمر الزوجة والزوج، الربع الرابع، ٢٠٢٢
DIVORCES BY NATIONALITY OF HUSBAND, The Fourth Quarter, 2021 - The Third Quarter - The Fourth Quarter, 2022	23	10	إشهادات الطلاق حسب جنسية الزوج، الربع الرابع، ٢٠٢١ - الربع الثالث - الربع الرابع، ٢٠٢٢
DIVORCES BY TYPE OF DIVORCE AND NATIONALITY OF HUSBAND, The Fourth Quarter, 2022	24	11	إشهادات الطلاق حسب نوع الطلاق وجنسية الزوج، الربع الرابع، ٢٠٢٢
DIVORCES BY PLACE OF WIFE AND HUSBAND'S RESIDENCE, The Fourth Quarter, 2022	26	12	إشهادات الطلاق حسب مكان إقامة الزوجة والزوج، الربع الرابع، ٢٠٢٢
DIVORCES BY NATIONALITY OF HUSBAND AND AGE GROUP, The Third Quarter - The Fourth Quarter, 2022	27	13	إشهادات الطلاق حسب جنسية الزوج والفئة العمرية، الربع الثالث- الربع الرابع، ٢٠٢٢
DIVORCES BY NATIONALITY OF WIFE AND AGE GROUP, The Third Quarter - The Fourth Quarter, 2022	28	14	إشهادات الطلاق حسب جنسية الزوجة والفئة العمرية، الربع الثالث- الربع الرابع، ٢٠٢٢
DIVORCES BY TYPE OF DIVORCE AND WIFE'S AGE GROUP, The Fourth Quarter, 2022	29	15	إشهادات الطلاق حسب نوع الطلاق وفئة عمر الزوجة، الربع الرابع، ٢٠٢٢

Tables Contents

محتويات الجداول

Tables	رقم الصفحة Page No.	رقم الجدول Table No.	الجداول
DIVORCES BY AGE GROUP OF WIFE AND HUSBAND, The Fourth Quarter, 2022	31	16	إشهادات الطلاق حسب فئة عمر الزوجة والزوج، الربع الرابع، ٢٠٢٢
DIVORCES BY TYPE OF DIVORCE AND DURATION OF MARRIAGE OF HUSBAND, The Fourth Quarter, 2022	33	17	إشهادات الطلاق حسب نوع الطلاق ومدة الحياة الزوجية للزوج، الربع الرابع، ٢٠٢٢
DIVORCES BY NATIONALITY OF WIFE AND DURATION OF MARRIAGE OF WIFE, The Third Quarter - The Fourth Quarter, 2022	35	18	إشهادات الطلاق حسب جنسية الزوجة ومدة الحياة الزوجية للزوجة، الربع الثالث - الربع الرابع، ٢٠٢٢
DIVORCES BY TYPE OF DIVORCE AND DURATION OF MARRIAGE OF WIFE, The Fourth Quarter, 2022	36	19	إشهادات الطلاق حسب نوع الطلاق ومدة الحياة الزوجية للزوجة، الربع الرابع، ٢٠٢٢
BIRTHS & DEATHS			المواليد والوفيات
REGISTERED LIVE BIRTHS BY GENDER AND NATIONALITY, The Fourth Quarter, 2021, The Third Quarter 2022 - The Fourth Quarter, 2022	39	20	المواليد أحياء المسجلون حسب النوع والجنسية، الربع الرابع، ٢٠٢١ - الربع الثالث - الربع الرابع، ٢٠٢٢
REGISTERED LIVE BIRTHS BY NATIONALITY & AGE GROUP OF MOTHER, The Fourth Quarter, 2021 - The Third Quarter - The Fourth Quarter, 2022	41	21	المواليد أحياء المسجلون حسب الجنسية وفئة عمر الأم، الربع الرابع، ٢٠٢١ - الربع الثالث - الربع الرابع، ٢٠٢٢
REGISTERED LIVE BIRTHS BY NATIONALITY, GENDER AND AGE GROUP OF MOTHER, The Fourth Quarter, 2022	43	22	المواليد أحياء المسجلون حسب الجنسية والنوع وفئة عمر الأم، الربع الرابع، ٢٠٢٢
REGISTERED DEATHS BY NATIONALITY, GENDER AND MUNICIPALITY, The Fourth Quarter, 2022	45	23	الوفيات المسجلة حسب الجنسية والنوع والبلدية، الربع الرابع، ٢٠٢٢
REGISTERED QATARI DEATHS BY GENDER AND PLACE OF DEATH, The Fourth Quarter, 2021 - The Third Quarter - The Fourth Quarter, 2022	47	24	الوفيات المسجلة للقطريين حسب النوع ومكان الوفاة، الربع الرابع، ٢٠٢١ - الربع الثالث - الربع الرابع، ٢٠٢٢
REGISTERED INFANT DEATHS BY GENDER AND NATIONALITY, The Fourth Quarter, 2021 - The Third Quarter - The Fourth Quarter, 2022	48	25	وفيات الأطفال الرضع المسجلة حسب النوع والجنسية، الربع الرابع، ٢٠٢١ - الربع الثالث - الربع الرابع، ٢٠٢٢
REGISTERED INFANT DEATHS BY NATIONALITY, GENDER AND MUNICIPALITY, The Fourth Quarter, 2022	49	26	وفيات الأطفال الرضع المسجلة حسب الجنسية والنوع والبلدية، الربع الرابع، ٢٠٢٢

Graphs Contents

محتويات الرسوم البيانية

Graphs	رقم الصفحة Page No.	رقم الرسم Graph No.	الرسوم البيانية
POPULATION			السكان
POPULATION BY AGE GROUPS, The Fourth Quarter, 2022	9	1	السكان حسب الفئات العمرية، الربع الرابع، ٢٠٢٢
ARRIVALS BY COUNTRY OF NATIONALITY GROUPS, The Fourth Quarter, 2022	11	2	القادمون حسب مجموعات جنسيات الدول، الربع الرابع، ٢٠٢٢
DEPARTURES BY COUNTRY OF NATIONALITY GROUPS, The Fourth Quarter, 2022	13	3	المغادرون حسب مجموعات جنسيات الدول، الربع الرابع، ٢٠٢٢
MARRIAGE & DIVORCE			الزواج والطلاق
MARRIAGES BY NATIONALITY OF WIFE AND HUSBAND, The Fourth Quarter, 2022	20	4	عقود الزواج حسب جنسية الزوجة والزوج، الربع الرابع، ٢٠٢٢
MARRIAGES BY AGE GROUP OF WIFE AND HUSBAND, The Fourth Quarter, 2022	22	5	عقود الزواج حسب فئة عمر الزوجة والزوج، الربع الرابع، ٢٠٢٢
DIVORCES BY TYPE OF DIVORCE, The Fourth Quarter, 2022	25	6	إشهادات الطلاق حسب نوع الطلاق، الربع الرابع، ٢٠٢٢
DIVORCES BY WIFE'S AGE GROUP, The Fourth Quarter, 2022	30	7	إشهادات الطلاق حسب فئة عمر الزوجة، الربع الرابع، ٢٠٢٢
DIVORCES BY AGE GROUP OF WIFE AND HUSBAND, The Fourth Quarter, 2022	32	8	إشهادات الطلاق حسب فئة عمر الزوجة والزوج، الربع الرابع، ٢٠٢٢
DIVORCES BY DURATION OF MARRIAGE OF HUSBAND, The Fourth Quarter, 2022	34	9	إشهادات الطلاق حسب مدة الحياة الزوجية للزوج، الربع الرابع، ٢٠٢٢
DIVORCES BY DURATION OF MARRIAGE OF WIFE, The Fourth Quarter, 2022	37	10	إشهادات الطلاق حسب مدة الحياة الزوجية للزوجة، الربع الرابع، ٢٠٢٢
BIRTHS & DEATHS			المواليد والوفيات
REGISTERED LIVE BIRTHS BY NATIONALITY, The Fourth Quarter, 2022	40	11	المواليد أحياء المسجلون حسب الجنسية، الربع الرابع، ٢٠٢٢
REGISTERED LIVE BIRTHS BY AGE GROUP OF MOTHER, The Third Quarter -The Fourth Quarter, 2022	42	12	المواليد أحياء المسجلون حسب فئة عمر الأم، الربع الثالث - الربع الرابع، ٢٠٢٢
REGISTERED LIVE BIRTHS BY NATIONALITY AND AGE GROUP OF MOTHER, The Fourth Quarter, 2022	44	13	المواليد أحياء المسجلون حسب الجنسية وفئة عمر الأم، الربع الرابع، ٢٠٢٢
REGISTERED DEATHS BY GENDER AND MUNICIPALITY, The Fourth Quarter, 2022	46	14	الوفيات المسجلة حسب النوع والبلدية، الربع الرابع، ٢٠٢٢



First: Population Statistics

أولاً: الإحصاءات السكانية

This part of bulletin includes data on the number of population for Q4, 2022 by age groups and gender.

يتضمن هذا الجزء من النشرة بيانات عن عدد السكان للربع الرابع ٢٠٢٢ حسب الفئات العمرية والنوع.

It also includes the number of arrivals and departures via various Qatari ports during Q4, 2022 and compared to Q3, 2022.

كما يتضمن عدد القادمين والمغادرين عبر المنافذ خلال الربع الرابع لعام ٢٠٢٢ مقارنة بالربع الثالث ٢٠٢٢.

السكان حسب النوع والفئات العمرية
الربع الرابع ٢٠٢٢
POPULATION BY GENDER & AGE GROUPS
The Fourth Quarter, 2022

TABLE (1)

جدول (١)

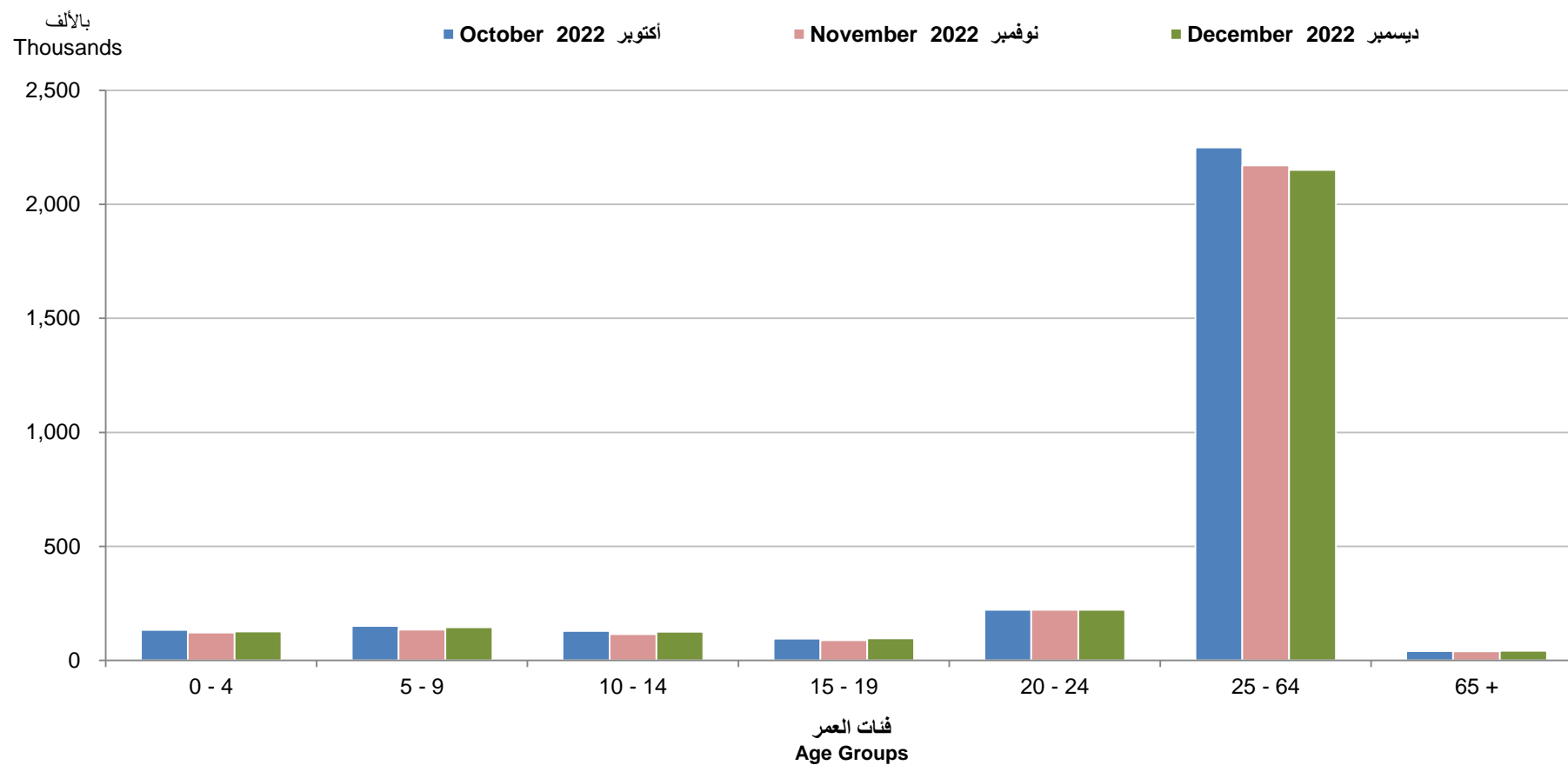
Age Groups	ديسمبر 2022			نوفمبر 2022			أكتوبر 2022			الفئات العمرية
	المجموع Total	إناث Females	ذكور Males	المجموع Total	إناث Females	ذكور Males	المجموع Total	إناث Females	ذكور Males	
0 - 4	126,875	62,087	64,788	121,615	59,568	62,047	133,983	65,608	68,375	٤ - ٠
5 - 9	144,636	70,788	73,848	134,075	65,676	68,399	150,911	73,914	76,997	٩ - ٥
10 - 14	125,455	61,556	63,899	115,414	56,334	59,080	129,145	63,343	65,802	١٤ - ١٠
15 - 19	96,765	43,192	53,573	88,197	38,383	49,814	94,767	42,446	52,321	١٩ - ١٥
20 - 24	221,649	46,468	175,181	221,113	44,726	176,387	221,119	46,341	174,778	٢٤ - ٢٠
25 - 64	2,151,378	507,199	1,644,179	2,171,159	500,659	1,670,500	2,249,247	526,832	1,722,415	٦٤ - ٢٥
65 +	42,376	16,561	25,815	39,772	15,342	24,430	40,908	15,967	24,941	+ ٦٥
Total	2,909,134	807,851	2,101,283	2,891,345	780,688	2,110,657	3,020,080	834,451	2,185,629	المجموع

Population within the country at the end of the month.

السكان المتواجدين داخل حدود الدولة في نهاية الشهر.

السكان حسب الفئات العمرية

الربع الرابع، ٢٠٢٢

POPULATION BY AGE GROUPS
The Fourth Quarter, 2022

شكل رقم (1) Graph No. (1)

القادمون حسب المنفذ ومجموعات جنسيات الدول

الربع الثالث - الربع الرابع، ٢٠٢٢

ARRIVALS BY PORTS OF ENTRY AND COUNTRY OF NATIONALITY GROUPS

The Third Quarter - The Fourth Quarter, 2022

TABLE (2)

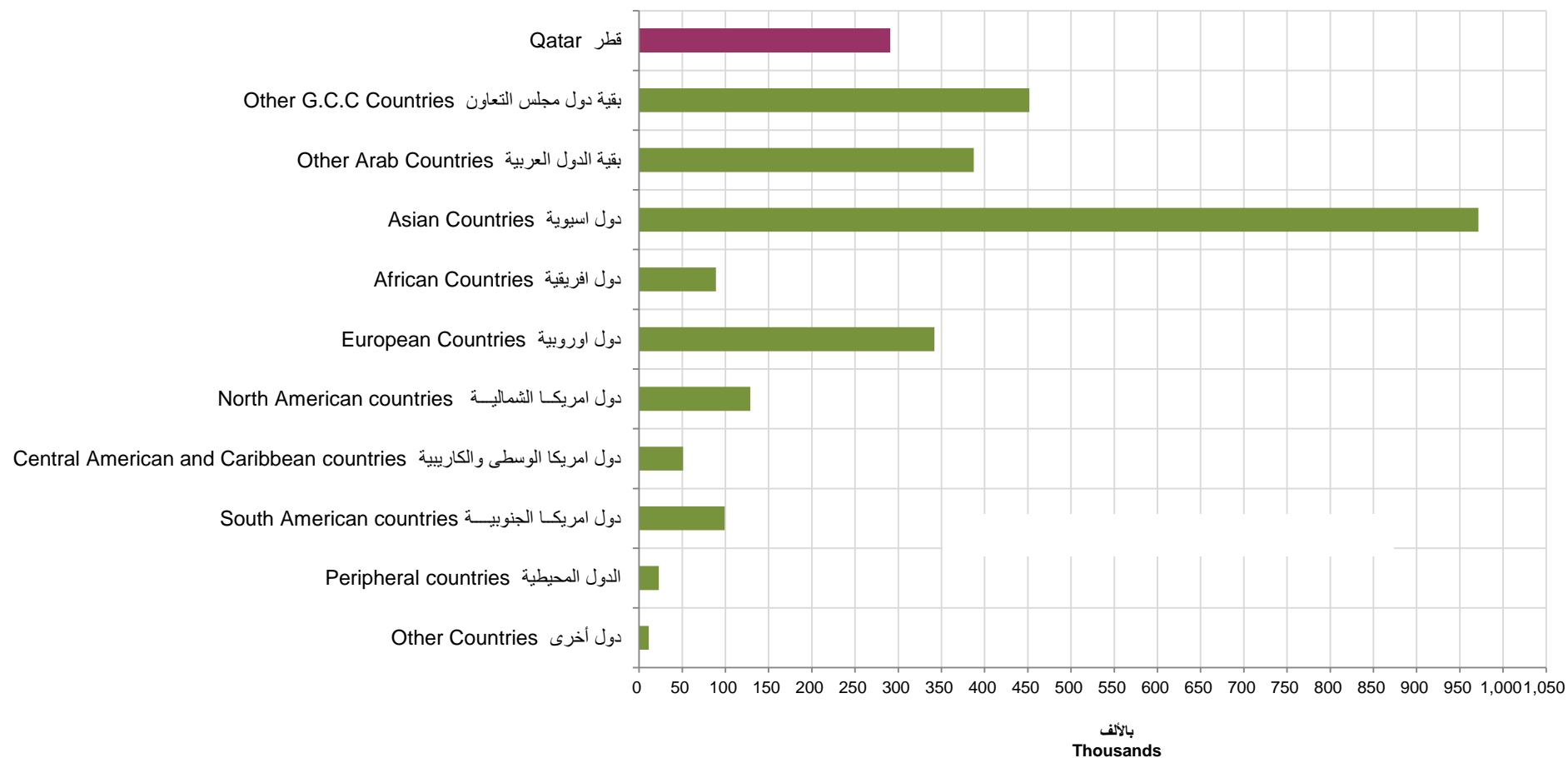
جدول (٢)

Country of Nationality Groups	الربع الرابع، ٢٠٢٢ Fourth Quarter, 2022				الربع الثالث، ٢٠٢٢ Third Quarter, 2022				مجموعات دول الجنسية
	المجموع Total	المنفذ البحري Sea Port	المنفذ البري Land Port	المنفذ الجوي Air Port	المجموع Total	المنفذ البحري Sea Port	المنفذ البري Land Port	المنفذ الجوي Air Port	
Qatar	290,745	40	192,946	97,759	370,990	83	191,332	179,575	قطر
Other G.C.C Countries	451,805	146	300,914	150,745	248,892	20	202,480	46,392	بقية دول مجلس التعاون
Other Arab Countries	387,307	422	64,215	322,670	317,053	93	19,570	297,390	بقية الدول العربية
Asian Countries	971,546	7,088	114,102	850,356	813,185	2,835	34,151	776,199	دول آسيوية
African Countries	88,959	1,247	3,530	84,182	60,868	99	2,209	58,560	دول أفريقية
European Countries	341,790	5,953	9,152	326,685	157,065	914	1,652	154,499	دول أوروبية
North American countries	128,821	448	4,511	123,862	56,254	20	1,232	55,002	دول أمريكا الشمالية
Central American and Caribbean countries	51,046	674	900	49,472	8,710	32	50	8,628	دول أمريكا الوسطى والكاريبية
South American countries	99,212	493	2,520	96,199	22,813	13	110	22,690	دول أمريكا الجنوبية
Peripheral countries	22,859	137	508	22,214	13,045	16	166	12,863	الدول المحيطية
Other Countries	11,271	5	1,336	9,930	9,254	5	301	8,948	دول أخرى
Total	2,845,361	16,653	694,634	2,134,074	2,078,129	4,130	453,253	1,620,746	المجموع

القادمون حسب مجموعات جنسيات الدول

الربع الرابع ٢٠٢٢

ARRIVALS BY COUNTRY OF NATIONALITY GROUPS
The Fourth Quarter, 2022



شكل رقم (2) Graph No. (2)

المغادرون حسب المنفذ ومجموعات جنسيات الدول

الربع الثالث - الربع الرابع، ٢٠٢٢

DEPARTURES BY PORTS OF EXIT AND COUNTRY OF NATIONALITY GROUPS

The Third Quarter - The Fourth Quarter, 2022

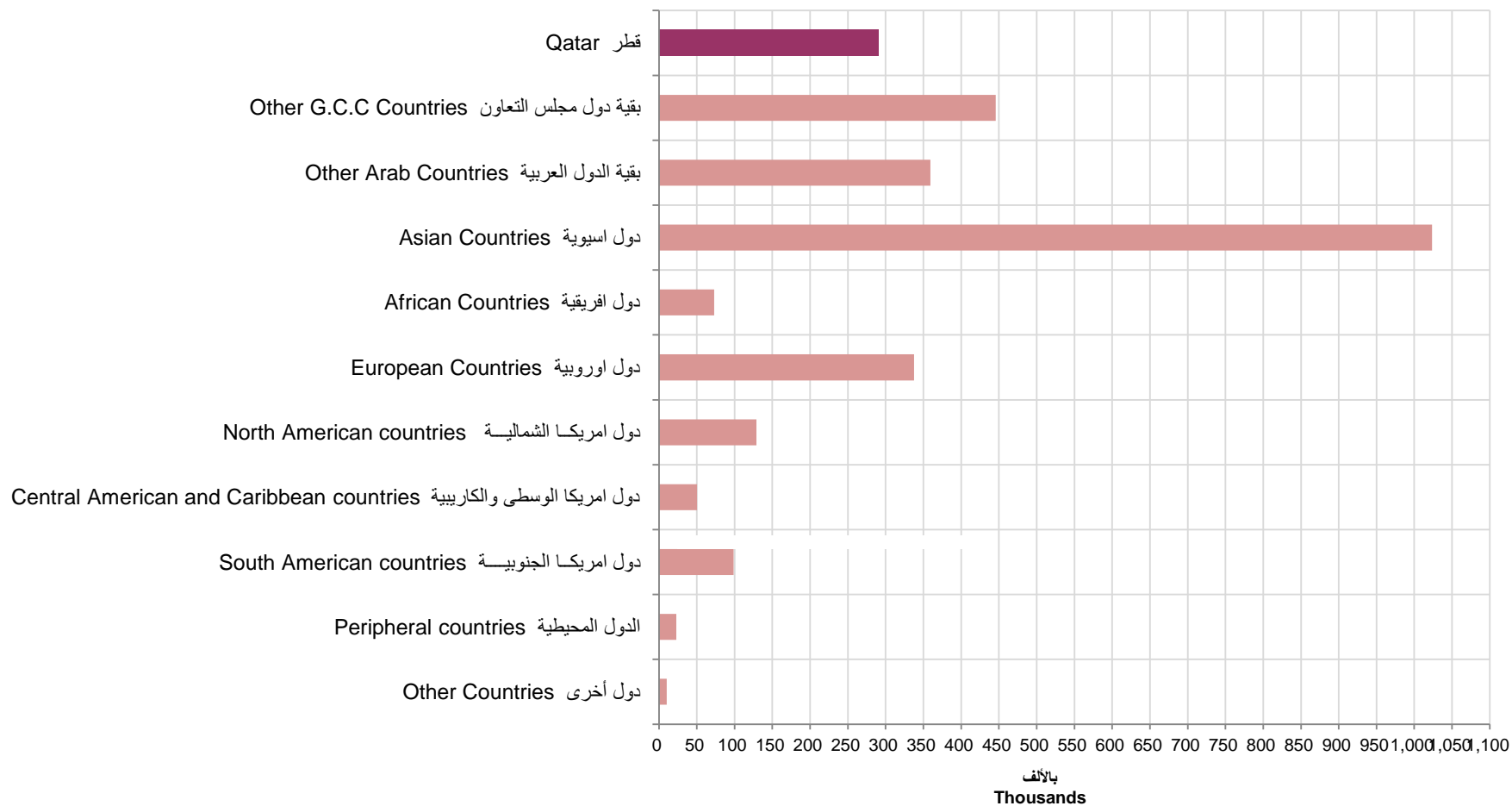
TABLE (3)

جدول (٣)

Country of Nationality Groups	الربع الرابع، ٢٠٢٢ Fourth Quarter, 2022				الربع الثالث، ٢٠٢٢ Third Quarter, 2022				مجموعات دول الجنسية
	المجموع Total	المنفذ البحري Sea Port	المنفذ البري Land Port	المنفذ الجوي Air Port	المجموع Total	المنفذ البحري Sea Port	المنفذ البري Land Port	المنفذ الجوي Air Port	
Qatar	290,323	34	189,626	100,663	334,782	11	178,461	156,310	قطر
Other G.C.C Countries	445,863	128	297,997	147,738	243,996	20	198,439	45,537	بقية دول مجلس التعاون
Other Arab Countries	359,401	405	65,581	293,415	213,057	82	14,514	198,461	بقية الدول العربية
Asian Countries	1,023,539	6,928	117,744	898,867	682,954	2,731	33,967	646,256	دول آسيوية
African Countries	73,067	1,212	3,646	68,209	44,509	94	1,883	42,532	دول أفريقية
European Countries	337,645	6,701	8,788	322,156	141,043	870	1,757	138,416	دول أوروبية
North American countries	128,859	531	4,476	123,852	49,647	9	1,197	48,441	دول أمريكا الشمالية
Central American and Caribbean countries	50,370	681	750	48,939	8,193	25	51	8,117	دول أمريكا الوسطى والكاريبية
South American countries	98,777	497	2,562	95,718	21,283	12	108	21,163	دول أمريكا الجنوبية
Peripheral countries	22,906	142	498	22,266	12,022	15	177	11,830	الدول المحيطية
Other Countries	10,218	1	1,370	8,847	6,827	0	242	6,585	دول أخرى
Total	2,840,968	17,260	693,038	2,130,670	1,758,313	3,869	430,796	1,323,648	المجموع

المغادرون حسب مجموعات جنسيات الدول

الربع الرابع ٢٠٢٢

DEPARTURES BY COUNTRY OF NATIONALITY GROUPS
The Fourth Quarter, 2022

شكل رقم (3) Graph No. (3)



Second: Vital Statistics (Marriage and Divorce)

ثانياً: الإحصاءات الحيوية (الزواج والطلاق)

This part of the bulletin includes data on marriages contracts and registered divorce declarations by nationality and age groups of spouses and by residence of the wife, as well as data on divorce declarations by duration of marriage and type of divorce.

يتضمن هذا الجزء من النشرة بيانات عن عقود الزواج وإشهادات الطلاق المسجلة حسب جنسية الزوج والزوجة وأيضاً حسب مكان إقامة الزوجة وحسب فئة عمر الزوج والزوجة كذلك يتضمن بيانات إشهادات الطلاق حسب مدة الحياة الزوجية ونوع الطلاق.

Data pulshed for Q4, 2022 compared to Q3, 2022 and Q4 of 2021 by the themes above.

البيانات المنشورة للربع الرابع لعام ٢٠٢٢ مقارنة بالربع الثالث لعام ٢٠٢٢ والربع الرابع ٢٠٢١ حسب المواضيع أعلاه.

عقود الزواج حسب جنسية ومكان إقامة الزوج

الربع الرابع ٢٠٢١، الربع الثالث - الربع الرابع ٢٠٢٢

MARRIAGES BY NATIONALITY AND PLACE OF HUSBAND'S RESIDENCE

The Fourth Quarter, 2021, The Third Quarter - The Fourth Quarter, 2022

TABLE (4)

جدول (٤)

Municipality Place of Husband Resident	الربع الرابع، ٢٠٢٢ Fourth Quarter, 2022			الربع الثالث، ٢٠٢٢ Third Quarter, 2022			الربع الرابع، ٢٠٢١ Fourth Quarter, 2021			البلدية مكان إقامة الزوج
	المجموع Total	غير قطريين Non-Qataris	قطريون Qataris	المجموع Total	غير قطريين Non-Qataris	قطريون Qataris	المجموع Total	غير قطريين Non-Qataris	قطريون Qataris	
Doha	603	266	337	603	269	334	364	218	146	الدوحة
Al Rayyan	163	83	80	178	57	121	438	178	260	الريان
Al Wakra	30	16	14	35	17	18	99	58	41	الوكرة
Umm Salal	35	16	19	32	14	18	89	50	39	ام صلال
Al Khor	7	2	5	10	6	4	45	20	25	الخور
Al Shamal	1	0	1	4	2	2	2	0	2	الشمال
Al Daayen	29	21	8	21	6	15	49	22	27	الظعابين
Al Shahannia	9	2	7	12	3	9	73	14	59	الشحانية
Outside Qatar	1	1	0	0	0	0	21	21	0	خارج قطر
Total	878	407	471	895	374	521	1,180	581	599	المجموع

عقود الزواج حسب جنسية ومكان إقامة الزوجة

الربع الرابع ٢٠٢١، الربع الثالث - الربع الرابع ٢٠٢٢

MARRIAGES BY NATIONALITY AND PLACE OF WIFE'S RESIDENCE
The Fourth Quarter, 2021, The Third Quarter -The Fourth Quarter, 2022

TABLE (5)

جدول (٥)

Municipality (Place of Wife Resident)	الربع الرابع، ٢٠٢٢ Fourth Quarter, 2022			الربع الثالث، ٢٠٢٢ Third Quarter, 2022			الربع الرابع، ٢٠٢١ Fourth Quarter, 2021			البلدية (مكان إقامة الزوجة)
	المجموع Total	غير قطريات Non-Qataris	قطريات Qataris	المجموع Total	غير قطريات Non-Qataris	قطريات Qataris	المجموع Total	غير قطريات Non-Qataris	قطريات Qataris	
Doha	367	206	161	603	290	313	338	225	113	الدوحة
Al Rayyan	275	138	137	173	59	114	486	227	259	الريان
Al Wakra	63	30	33	35	19	16	97	69	28	الوكرة
Umm Salal	70	35	35	24	15	9	74	38	36	ام صلال
Al Khor	20	8	12	10	7	3	32	19	13	الخور
Al Shamal	5	1	4	4	2	2	1	0	1	الشمال
Al Daayen	51	21	30	33	12	21	64	26	38	الظعاين
Al Shahannia	27	4	23	13	1	12	79	21	58	الشحانية
Outside Qatar	0	0	0	0	0	0	9	9	0	خارج قطر
Total	878	443	435	895	405	490	1,180	634	546	المجموع

عقود الزواج حسب مكان إقامة الزوجة والزوج

الربع الرابع ٢٠٢٢

MARRIAGES BY PLACE OF WIFE AND HUSBAND'S RESIDENCE
The fourth Quarter, 2022

TABLE (6)

جدول (٦)

Municipality (Place of Husband)	البلدية (مكان إقامة الزوجة) Municipality (Place of Wife)										البلدية (مكان إقامة الزوج)
	المجموع Total	خارج قطر Outside Qatar	الشحانية Al Shahannia	الظعاين Al Daayen	الشمال Al Shamal	الخور Al Khor	ام صلال Umm Salal	الوكرة Al Wakra	الريان Al Rayyan	الدوحة Doha	
Doha	603	0	15	32	4	10	45	36	163	298	الدوحة
Al Rayyan	163	0	5	4	0	3	10	11	84	46	الريان
Al Wakra	30	0	0	3	0	0	1	13	10	3	الوكرة
Umm Salal	35	0	0	5	0	2	8	3	8	9	ام صلال
Al Khor	7	0	1	0	0	3	0	0	1	2	الخور
Al Shamal	1	0	0	0	0	1	0	0	0	0	الشمال
Al Daayen	29	0	1	7	1	1	5	0	7	7	الظعاين
Al Shahannia	9	0	5	0	0	0	1	0	2	1	الشحانية
Outside Qatar	1	0	0	0	0	0	0	0	0	1	خارج قطر
Total	878	0	27	51	5	20	70	63	275	367	المجموع

عقود الزواج حسب جنسية الزوج

الربع الرابع ٢٠٢١، الربع الثالث - الربع الرابع ٢٠٢٢

MARRIAGES BY NATIONALITY OF HUSBAND

The Fourth Quarter, 2021, The Third Quarter - The Fourth Quarter, 2022

TABLE (7)

جدول (٧)

Nationality of Husband	الربع الرابع ٢٠٢٢ Fourth Quarter, 2022		الربع الثالث، ٢٠٢٢ Third Quarter, 2022		الربع الرابع، ٢٠٢١ Fourth Quarter, 2021		جنسية الزوج
	النسبة Percentage	العدد No.	النسبة Percentage	العدد No.	النسبة Percentage	العدد No.	
Qatar	53.6	471	58.2	521	50.8	599	قطر
Other G.C.C Countries	2.3	20	2.2	20	3.5	41	بقية دول مجلس التعاون
Other Arab Countries	30.1	264	24.4	218	27.5	325	باقي الدول العربية
Asian Countries	11.3	99	11.5	103	14.7	174	دول آسيوية
European Countries	1.0	9	0.7	6	1.5	18	دول أوروبية
Other Countries	1.7	15	3.0	27	1.9	23	دول أخرى
Total	100.0	878	100.0	895	100.0	1,180	المجموع

عقود الزواج حسب جنسية الزوجة والزوج

الربع الرابع ٢٠٢٢

MARRIAGES BY NATIONALITY OF WIFE AND HUSBAND

The Fourth Quarter, 2022

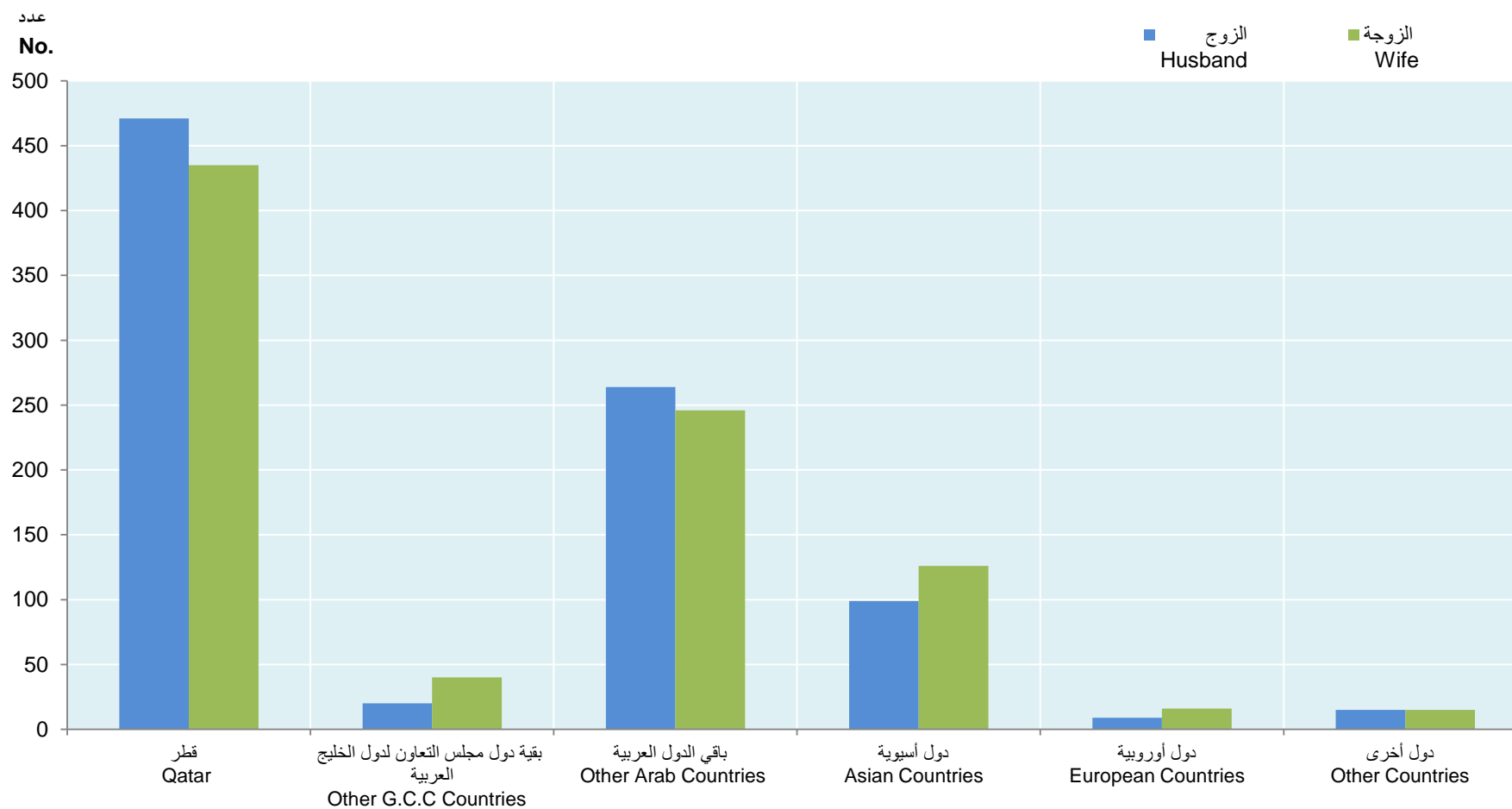
TABLE (8)

جدول (٨)

Nationality of Husband	Nationality of Wife	المجموع Total	دول أخرى Other Countries	دول أوروبية European Countries	دول آسيوية Asian Countries	باقي الدول العربية Other Arab Countries	بقية دول مجلس التعاون Other G.C.C Countries	قطر Qatar	جنسية الزوجة
									جنسية الزوج
Qatar		471	1	0	1	11	39	419	قطر
Other G.C.C Countries		20	0	0	2	3	1	14	بقية دول مجلس التعاون
Other Arab Countries		264	9	12	34	207	0	2	باقي الدول العربية
Asian Countries		99	1	3	84	11	0	0	دول آسيوية
European Countries		9	1	0	2	6	0	0	دول أوروبية
Other Countries		15	3	1	3	8	0	0	دول أخرى
Total		878	15	16	126	246	40	435	المجموع

عقود الزواج حسب جنسية الزوجة والزوج

الربع الرابع ٢٠٢٢

MARRIAGES BY NATIONALITY OF WIFE AND HUSBAND
The Fourth Quarter, 2022

شكل رقم (4) Graph No. (4)

عقود الزواج حسب فئة عمر الزوجة والزوج

الربع الرابع ٢٠٢٢

MARRIAGES BY AGE GROUP OF WIFE AND HUSBAND

The Fourth Quarter, 2022

TABLE (9)

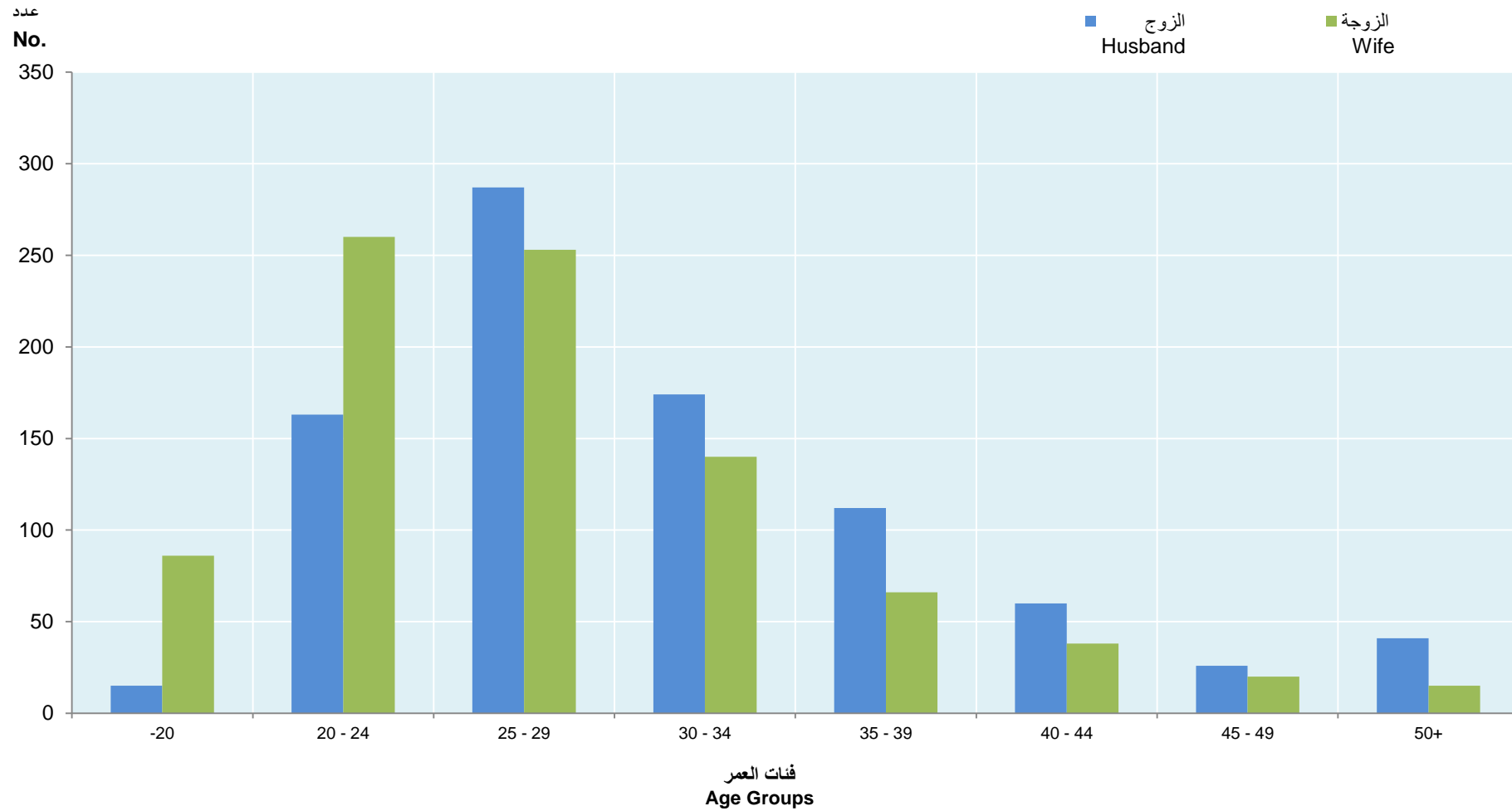
جدول (٩)

Age Group of Wife (in Years) / Age Group of Husband (in Years)	المجموع Total	50 +	45-49	40-44	35-39	30-34	25-29	20-24	-20	فئة عمر الزوجة (بالسنوات) / فئة عمر الزوج (بالسنوات)
-20	15	0	0	0	0	0	0	5	10	٢٠-
20 - 24	163	0	0	0	1	3	19	93	47	٢٤ - ٢٠
25 - 29	287	0	0	2	4	14	120	125	22	٢٩ - ٢٥
30 - 34	174	1	0	5	12	52	74	25	5	٣٤ - ٣٠
35 - 39	112	1	6	9	17	47	21	9	2	٣٩ - ٣٥
40 - 44	60	4	6	8	15	15	9	3	0	٤٤ - ٤٠
45 - 49	26	0	3	5	7	6	5	0	0	٤٩ - ٤٥
50 - 54	18	1	2	5	4	2	4	0	0	٥٤ - ٥٠
55 - 59	12	4	1	3	2	1	1	0	0	٥٩ - ٥٥
60 +	11	4	2	1	4	0	0	0	0	+٦٠
Total	878	15	20	38	66	140	253	260	86	المجموع

عقود الزواج حسب فئة عمر الزوجة والزوج

الربع الرابع ٢٠٢٢

MARRIAGES BY AGE GROUP OF WIFE & HUSBAND
The Fourth Quarter, 2022



شكل رقم (5) Graph No.

إشهادات الطلاق حسب جنسية الزوج

الربع الرابع ٢٠٢١، الربع الثالث - الربع الرابع ٢٠٢٢

DIVORCES BY NATIONALITY OF HUSBAND

The Fourth Quarter, 2021, The Third Quarter - The Fourth Quarter, 2022

TABLE (10)

جدول (١٠)

Nationality of Husband	الربع الرابع، ٢٠٢٢ Fourth Quarter, 2022		الربع الثالث، ٢٠٢٢ Third Quarter, 2022		الربع الرابع، ٢٠٢١ Fourth Quarter, 2021		جنسية الزوج
	النسبة Percentage	العدد No.	النسبة Percentage	العدد No.	النسبة Percentage	العدد No.	
Qatar	56.8	235	59.7	390	60.2	318	قطر
Other G.C.C Countries	3.4	14	3.7	24	3.0	16	بقية دول مجلس التعاون
Other Arab Countries	30.7	127	27.7	181	28.8	152	باقي الدول العربية
Asian Countries	6.3	26	6.0	39	4.7	25	دول آسيوية
European Countries	0.7	3	0.5	3	1.9	10	دول أوروبية
Other Countries	2.2	9	2.5	16	1.3	7	دول أخرى
Total	100.0	414	100.0	653	100.0	528	المجموع

إشهادات الطلاق حسب نوع الطلاق وجنسية الزوج

الربع الرابع ٢٠٢٢

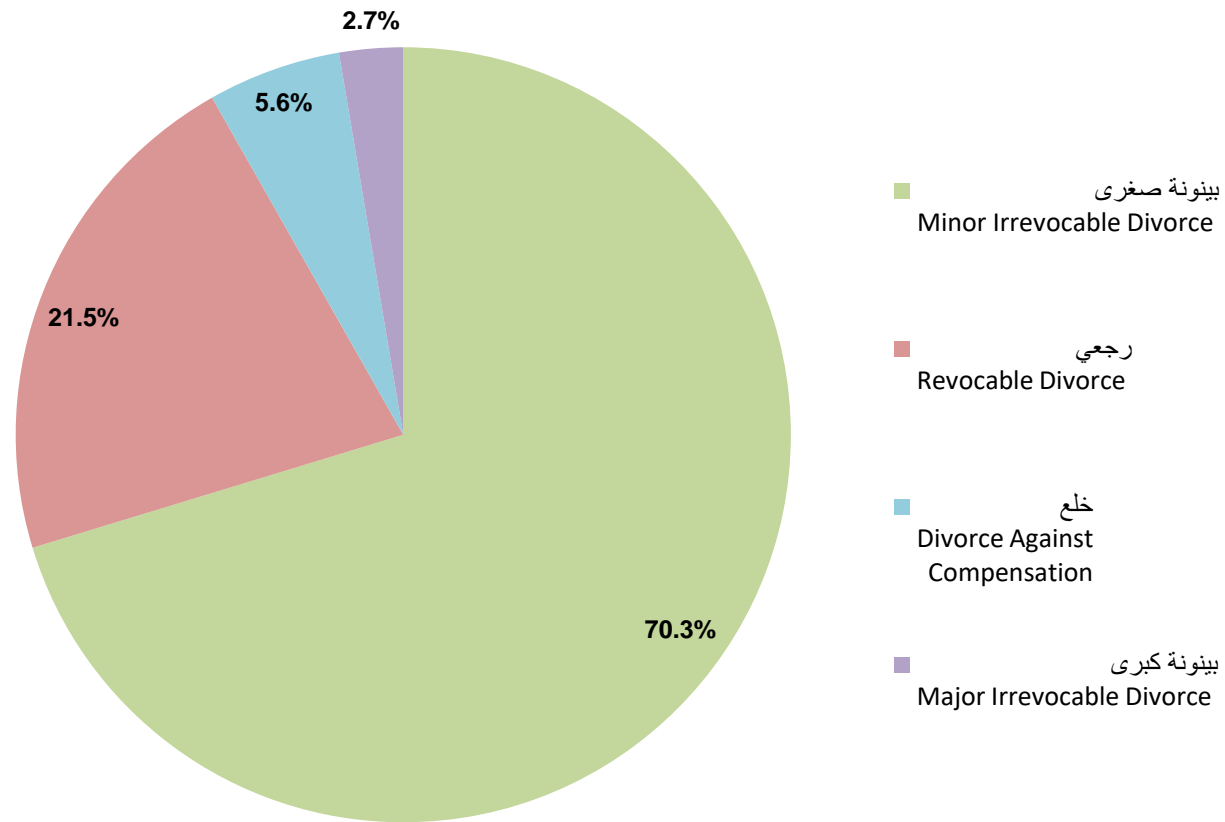
DIVORCES BY TYPE OF DIVORCE AND NATIONALITY OF HUSBAND
The Fourth Quarter, 2022

TABLE (11)

جدول (١١)

Type of Divorce Nationality of Husband	المجموع Total	بينونة كبرى Major Irrevocable Divorce	خلع Divorce Against Compensation	رجعي Revocable Divorce	بينونة صغرى Minor Irrevocable Divorce	نوع الطلاق جنسية الزوج
Qatar	235	7	8	47	173	قطر
Other G.C.C Countries	14	1	0	1	12	بقية دول مجلس التعاون
Other Arab Countries	127	3	13	31	80	باقي الدول العربية
Asian Countries	26	0	2	6	18	دول آسيوية
European Countries	3	0	0	1	2	دول أوروبية
Other Countries	9	0	0	3	6	دول أخرى
Total	414	11	23	89	291	المجموع
Percentage	100	2.7	5.6	21.5	70.3	النسبة

إشهادات الطلاق حسب نوع الطلاق
الربع الرابع ٢٠٢٢
DIVORCES BY TYPE OF DIVORCE
The Fourth Quarter, 2022



شكل رقم (6) Graph No.

إشهادات الطلاق حسب مكان إقامة الزوجة والزوج

الربع الرابع ٢٠٢٢

DIVORCES BY PLACE OF WIFE AND HUSBAND'S RESIDENCE

The Fourth Quarter, 2022

TABLE (12)

جدول (١٢)

Municipality (Place of Husband)	البلدية (مكان إقامة الزوجة) Municipality (Place of Wife)										البلدية (مكان إقامة الزوج)
	المجموع Total	خارج قطر Outside Qatar	الشحانية Al Shahannia	الظعاين Al Daayen	الشمال Al Shamal	الخور Al Khor	أم صلال Umm Salal	الوكرة Al Wakra	الريان Al Rayyan	الدوحة Doha	
Doha	166	1	3	7	0	0	3	7	29	116	الدوحة
Al Rayyan	162	2	7	4	0	1	11	6	95	36	الريان
Al Wakra	29	0	2	0	0	1	0	9	9	8	الوكرة
Umm Salal	20	0	0	2	0	1	5	2	3	7	ام صلال
Al Khor	12	0	1	3	0	2	1	0	2	3	الخور
Al Shamal	0	0	0	0	0	0	0	0	0	0	الشمال
Al Daayen	14	0	0	5	1	0	1	0	3	4	الظعاين
Al Shahannia	9	0	4	0	0	0	2	0	3	0	الشحانية
Outside Qatar	2	0	0	0	0	0	0	1	1	0	خارج قطر
Total	414	3	17	21	1	5	23	25	145	174	المجموع

إشهادات الطلاق حسب جنسية الزوج والفئة العمرية

الربع الثالث - الربع الرابع ٢٠٢٢

DIVORCES BY NATIONALITY OF HUSBAND AND AGE GROUP

The Third Quarter - The Fourth Quarter, 2022

TABLE (13)

جدول (١٣)

Nationality Age Group (in Years)	المجموع Total				غير قطريين Non-Qataris				قطريون Qataris				الجنسية فئات العمر (بالسنوات)
	الربع الرابع ٢٠٢٢ Fourth Quarter, 2022		الربع الثالث ٢٠٢٢ Third Quarter, 2022		الربع الرابع ٢٠٢٢ Fourth Quarter, 2022		الربع الثالث ٢٠٢٢ Third Quarter, 2022		الربع الرابع ٢٠٢٢ Fourth Quarter, 2022		الربع الثالث ٢٠٢٢ Third Quarter, 2022		
	النسبة %	العدد No.	النسبة %	العدد No.	النسبة %	العدد No.	النسبة %	العدد No.	النسبة %	العدد No.	النسبة %	العدد No.	
-20	0.0	0	0.0	0	0.0	0	0.0	0	0.0	0	0.0	0	٢٠-
20 - 24	3.6	15	5.2	34	2.2	4	1.5	4	4.7	11	7.7	30	٢٤ - ٢٠
25 - 29	14.5	60	15.2	99	7.3	13	8.7	23	20.0	47	19.5	76	٢٩ - ٢٥
30 - 34	18.8	78	18.7	122	19.6	35	15.6	41	18.3	43	20.8	81	٣٤ - ٣٠
35 - 39	18.1	75	18.7	122	20.1	36	24.7	65	16.6	39	14.6	57	٣٩ - ٣٥
40 - 44	16.9	70	14.7	96	19.6	35	18.3	48	14.9	35	12.3	48	٤٤ - ٤٠
45 - 49	10.4	43	9.3	61	12.8	23	11.4	30	8.5	20	7.9	31	٤٩ - ٤٥
50 - 54	7.0	29	6.3	41	5.0	9	5.3	14	8.5	20	6.9	27	٥٤ - ٥٠
55 - 59	3.4	14	4.9	32	3.9	7	5.3	14	3.0	7	4.6	18	٥٩ - ٥٥
60 +	5.6	23	5.8	38	5.6	10	6.1	16	5.5	13	5.6	22	+٦٠
Not Stated	1.7	7	1.2	8	3.9	7	3.0	8	0.0	0	0.0	0	غير مبين
Total	100.0	414	100.0	653	100.0	179	100.0	263	100.0	235	100.0	390	المجموع

إشهادات الطلاق حسب جنسية الزوجة والفئة العمرية

الربع الثالث - الربع الرابع ٢٠٢٢

DIVORCES BY NATIONALITY OF WIFE AND AGE GROUP

The Third Quarter - The Fourth Quarter, 2022

TABLE (14)

جدول (١٤)

Nationality Age Group (in Years)	المجموع Total				غير قطريات Non-Qataris				قطريات Qataris				الجنسية فئات العمر (بالسنوات)
	الربع الرابع ٢٠٢٢ Fourth Quarter, 2022		الربع الثالث ٢٠٢٢ Third Quarter, 2022		الربع الرابع ٢٠٢٢ Fourth Quarter, 2022		الربع الثالث ٢٠٢٢ Third Quarter, 2022		الربع الرابع ٢٠٢٢ Fourth Quarter, 2022		الربع الثالث ٢٠٢٢ Third Quarter, 2022		
	النسبة %	العدد No.	النسبة %	العدد No.	النسبة %	العدد No.	النسبة %	العدد No.	النسبة %	العدد No.	النسبة %	العدد No.	
-20	1.4	6	1.4	9	1.5	3	0.3	1	1.4	3	2.3	8	٢٠-
20 - 24	8.9	37	12.7	83	7.0	14	6.1	19	10.8	23	18.7	64	٢٤ - ٢٠
25 - 29	19.3	80	17.5	114	16.9	34	15.8	49	21.6	46	19.0	65	٢٩ - ٢٥
30 - 34	22.5	93	18.2	119	21.4	43	19.6	61	23.5	50	17.0	58	٣٤ - ٣٠
35 - 39	18.8	78	17.5	114	20.9	42	21.5	67	16.9	36	13.7	47	٣٩ - ٣٥
40 - 44	11.8	49	13.0	85	13.4	27	15.1	47	10.3	22	11.1	38	٤٤ - ٤٠
45 - 49	8.7	36	7.8	51	9.0	18	6.4	20	8.5	18	9.1	31	٤٩ - ٤٥
50 +	6.3	26	7.4	48	5.5	11	5.5	17	7.0	15	9.1	31	+٥٠
Not stated	2.2	9	4.6	30	4.5	9	9.6	30	0.0	0	0.0	0	غير مبين
Total	100.0	414	100.0	653	100.0	201	100.0	311	100.0	213	100.0	342	المجموع

إشهادات الطلاق حسب نوع الطلاق وفئة عمر الزوجة

الربع الرابع ٢٠٢٢

DIVORCES BY TYPE OF DIVORCE AND WIFE'S AGE GROUP

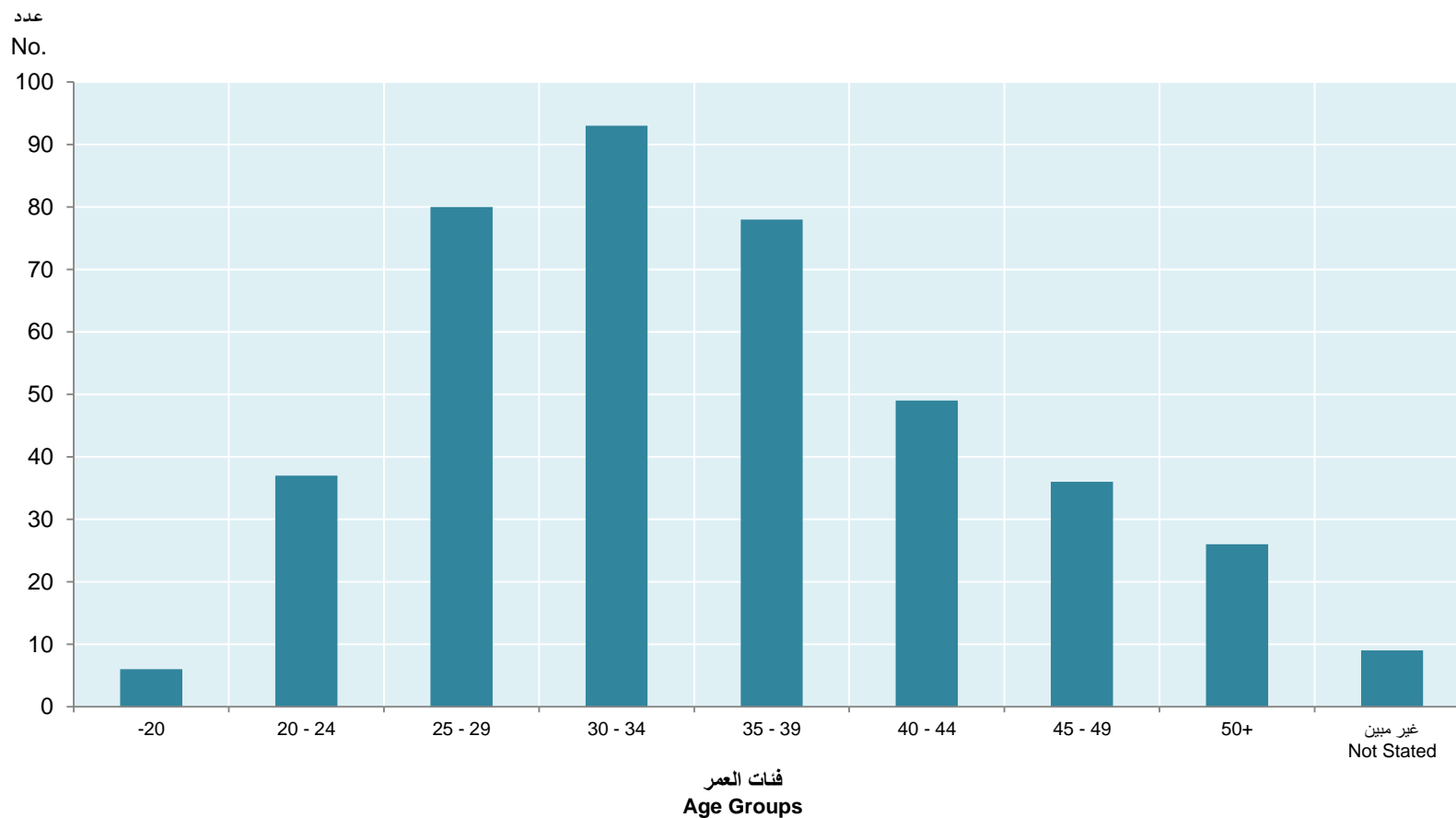
The Fourth Quarter, 2022

TABLE (15)

جدول (١٥)

Type of Divorce Age Group of Wife (in Years)	المجموع Total	بينونة كبرى Major Irrevocable Divorce	خلع Divorce Against Compensation	رجعي Revocable Divorce	بينونة صغرى Minor Irrevocable Divorce	نوع الطلاق فئة عمر الزوجة (بالسنوات)
-20	6	1	1	3	1	٢٠-
20 - 24	37	0	3	7	27	٢٤-٢٠
25 - 29	80	1	1	16	62	٢٩-٢٥
30 - 34	93	1	5	14	73	٣٤-٣٠
35 - 39	78	3	4	13	58	٣٩-٣٥
40 - 44	49	0	4	15	30	٤٤-٤٠
45 - 49	36	3	2	10	21	٤٩-٤٥
50+	26	2	2	8	14	+٥٠
Not Stated	9	0	1	3	5	غير مبين
Total	414	11	23	89	291	المجموع
Percentage	100	2.7	5.6	21.5	70.3	النسبة

إشهادات الطلاق حسب فئة عمر الزوجة
 الربع الرابع ٢٠٢٢
DIVORCES BY WIFE'S AGE GROUP
The Fourth Quarter, 2022



شكل رقم (7) Graph No. (7)

إشهادات الطلاق حسب فئة عمر الزوجة والزوج

الربع الرابع ٢٠٢٢

DIVORCES BY AGE GROUP OF WIFE AND HUSBAND

The Fourth Quarter, 2022

TABLE (16)

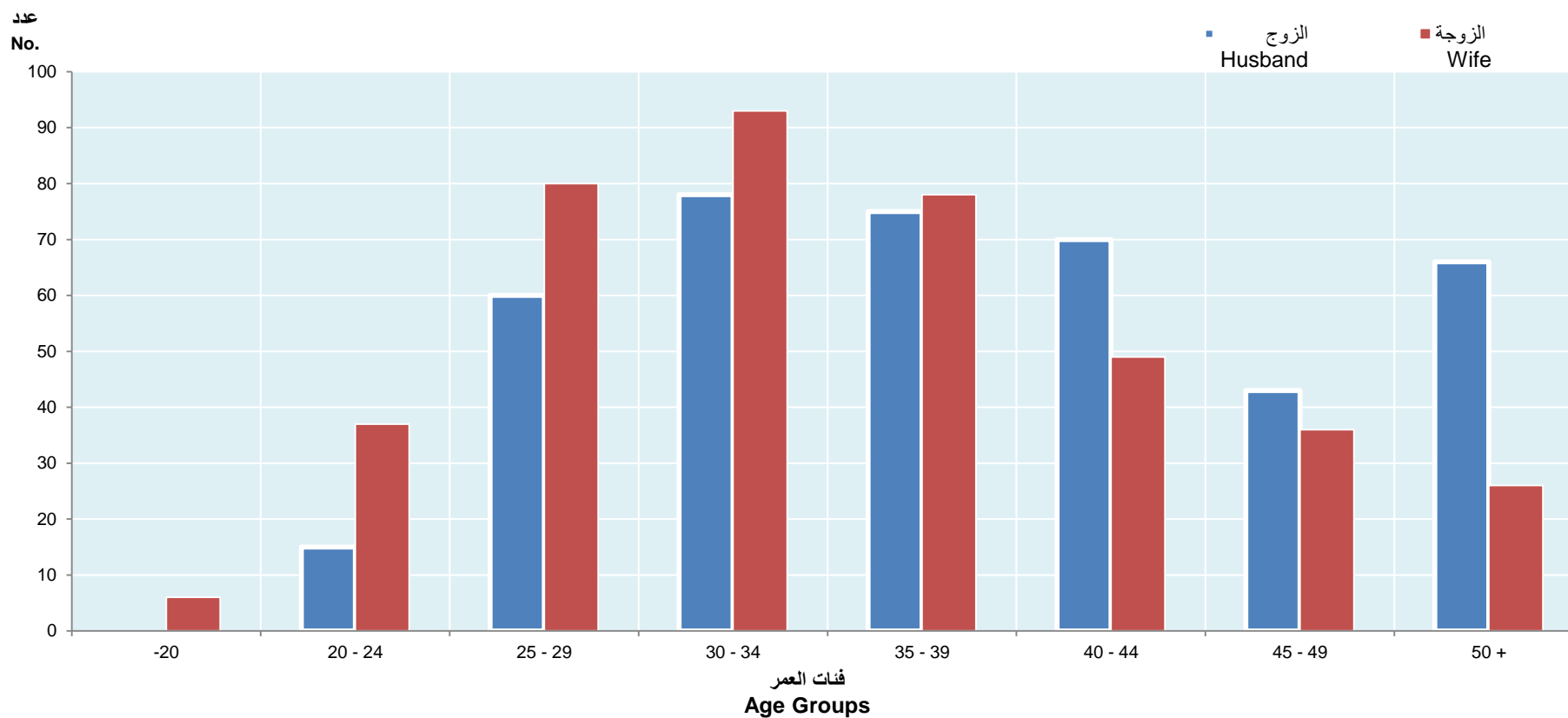
جدول (١٦)

Age Group of Wife (in Years)	المجموع Total	غير مبيّن Not Stated	50+	45-49	40-44	35-39	30-34	25-29	20-24	-20	فئة عمر الزوجة (بالسنوات)	فئة عمر الزوج (بالسنوات)
-20	0	0	0	0	0	0	0	0	0	0	٢٠-	
20 - 24	15	0	0	0	0	0	0	3	9	3	٢٤-٢٠	
25 - 29	60	1	0	0	0	1	5	32	19	2	٢٩-٢٥	
30 - 34	78	2	1	0	1	5	34	25	9	1	٣٤-٣٠	
35 - 39	75	2	1	1	7	21	28	15	0	0	٣٩-٣٥	
40 - 44	70	2	3	10	10	30	13	2	0	0	٤٤-٤٠	
45 - 49	43	1	2	4	16	12	8	0	0	0	٤٩-٤٥	
50 - 54	29	0	5	10	8	3	3	0	0	0	٥٤-٥٠	
55 - 59	14	1	3	5	2	3	0	0	0	0	٥٩-٥٥	
60+	23	0	11	6	2	3	0	1	0	0	+٦٠	
Not Stated	7	0		0	3	0	2	2	0	0	غير مبيّن	
Total	414	9	26	36	49	78	93	80	37	6	المجموع	

إشهادات الطلاق حسب فئة عمر الزوجة والزوج

الربع الرابع ٢٠٢٢

DIVORCES BY AGE GROUP OF WIFE AND HUSBAND
The Fourth Quarter, 2022



شكل رقم (8) Graph No.

إشهادات الطلاق حسب نوع الطلاق ومدة الحياة الزوجية للزوج

الربع الرابع ٢٠٢٢

DIVORCES BY TYPE OF DIVORCE AND DURATION OF MARRIAGE OF HUSBAND
The Fourth Quarter, 2022

TABLE (17)

جدول (١٧)

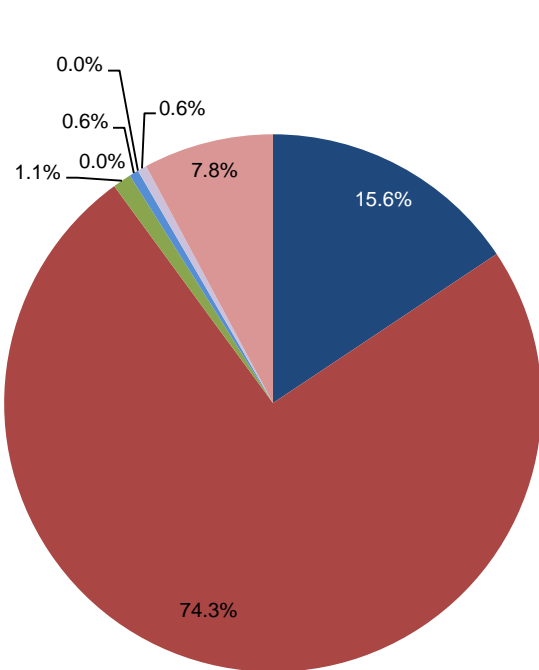
Duration of Marriage In Years	النسبة لمدة الحياة الزوجية Percentage of Duration of Marriage		نوع الطلاق Type of Divorce										مدة الحياة الزوجية بالسنوات
			المجموع Total		بينونة كبرى Major Irrevocable Divorce		خلع Divorce Against Compensation		رجعي Revocable Divorce		بينونة صغرى Minor Irrevocable Divorce		
	غير قطريين Non-Qataris	قطريون Qataris	غير قطريين Non-Qataris	قطريون Qataris	غير قطريين Non-Qataris	قطريون Qataris	غير قطريين Non-Qataris	قطريون Qataris	غير قطريين Non-Qataris	قطريون Qataris	غير قطريين Non-Qataris	قطريون Qataris	
Before Consummation	15.6	26.4	28	62	0	0	1	2	1	8	26	52	قبل الدخول
-1	74.3	67.7	133	159	2	6	12	6	30	27	89	120	١-
1	1.1	0.4	2	1	0	0	0	0	2	1	0	0	١
2	0.0	1.3	0	3	0	0	0	0	0	2	0	1	٢
3	0.6	1.3	1	3	0	1	1	0	0	2	0	0	٣
4	0.0	0.4	0	1	0	0	0	0	0	1	0	0	٤
5 - 9	0.6	0.9	1	2	0	0	0	0	1	2	0	0	٩-٥
10 - 14	4.5	0.4	8	1	0	0	0	0	5	1	3	0	١٤-١٠
15 - 19	1.1	0.0	2	0	0	0	0	0	2	0	0	0	١٩-١٥
20 - 24	0.6	1.3	1	3	0	0	1	0	0	3	0	0	٢٤-٢٠
25+	1.7	0.0	3	0	2	0	0	0	1	0	0	0	+٢٥
Total	100.0	100.0	179	235	4	7	15	8	42	47	118	173	المجموع
Percentage Type of Divorce			100.0	100.0	2.2	3.0	8.4	3.4	23.5	20.0	65.9	73.6	النسبة لنوع الطلاق

إشهادات الطلاق حسب مدة الحياة الزوجية للزوج (قطريون - غير قطريين)

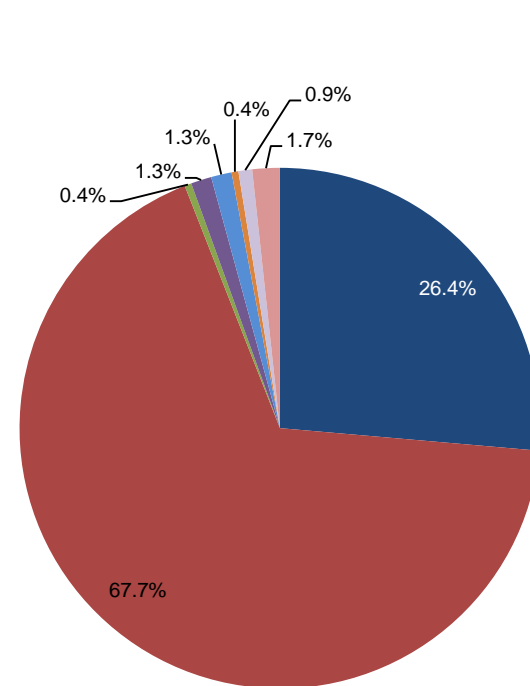
الربع الرابع ٢٠٢٢

DIVORCES BY DURATION OF MARRIAGE OF HUSBAND (QATARIS & NON-QATARIS)
The Fourth Quarter, 2022

Non-Qataris غير قطريين



Qataris قطريون



- قبل الدخول
Before Consummation
- -1
- 1
- 2
- 3
- 4
- 5 - 9
- 10 +

شكل رقم (9) Graph No.

إشهادات الطلاق حسب جنسية الزوجة ومدة الحياة الزوجية للزوجة

الربع الثالث- الربع الرابع ٢٠٢٢

DIVORCES BY NATIONALITY OF WIFE AND DURATION OF MARRIAGE OF WIFE
The Third Quarter - The Fourth Quarter, 2022

TABLE (18)

جدول (١٨)

Duration of Marriage In Years	المجموع Total				غير قطريات Non-Qataris				قطريات Qataris				مدة الحياة الزوجية بالسنوات
	الربع الرابع ٢٠٢٢ Fourth Quarter, 2022		الربع الثالث ٢٠٢٢ Third Quarter, 2022		الربع الرابع ٢٠٢٢ Fourth Quarter, 2022		الربع الثالث ٢٠٢٢ Third Quarter, 2022		الربع الرابع ٢٠٢٢ Fourth Quarter, 2022		الربع الثالث ٢٠٢٢ Third Quarter, 2022		
	النسبة %	العدد No.	النسبة %	العدد No.	النسبة %	العدد No.	النسبة %	العدد No.	النسبة %	العدد No.	النسبة %	العدد No.	
Before Consummation	21.7	90	12.4	81	18.4	37	7.4	23	24.9	53	17.0	58	قبل الدخول
-1	70.5	292	67.2	439	71.1	143	70.4	219	70.0	149	64.3	220	١-
1	0.7	3	4.4	29	1.0	2	3.5	11	0.5	1	5.3	18	١
2	0.7	3	2.8	18	0.0	0	2.9	9	1.4	3	2.6	9	٢
3	1.0	4	0.8	5	0.5	1	1.6	5	1.4	3	0.0	0	٣
4	0.2	1	0.6	4	0.5	1	1.3	4	0.0	0	0.0	0	٤
5 - 9	0.7	3	4.6	30	1.0	2	5.8	18	0.5	1	3.5	12	٩-٥
10 - 14	2.2	9	2.5	16	4.0	8	3.5	11	0.5	1	1.5	5	١٤-١٠
15 - 19	0.5	2	1.8	12	1.0	2	1.6	5	0.0	0	2.0	7	١٩-١٥
20 - 24	1.0	4	1.7	11	1.0	2	1.9	6	0.9	2	1.5	5	٢٤-٢٠
25 +	0.7	3	1.2	8	1.5	3	0.0	0	0.0	0	2.3	8	+٢٥
Total	100.0	414	100.0	653	100.0	201	100.0	311	100.0	213	100.0	342	المجموع

إشهادات الطلاق حسب نوع الطلاق ومدة الحياة الزوجية للزوجة

الربع الرابع ٢٠٢٢

DIVORCES BY TYPE OF DIVORCE AND DURATION OF MARRIAGE OF WIFE
The Fourth Quarter, 2022

TABLE (19)

جدول (١٩)

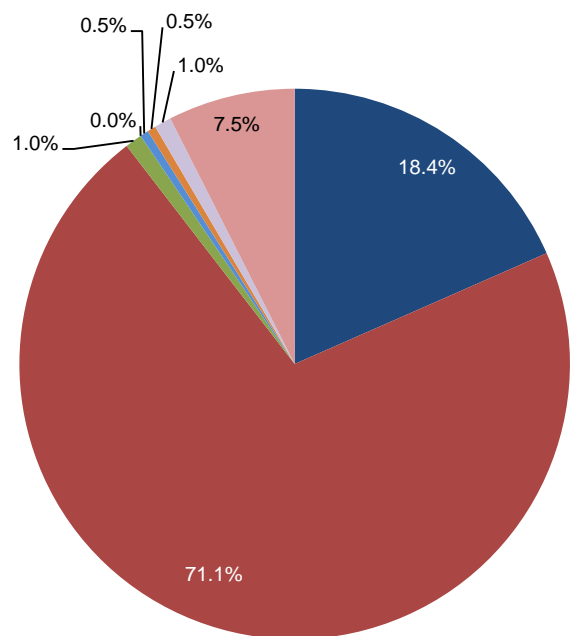
Duration of Marriage In Years	النسبة لمدة الحياة الزوجية Percentage of Duration of Marriage		نوع الطلاق Type of Divorce										مدة الحياة الزوجية بالسنوات
			المجموع Total		بينونة كبرى Major Irrevocable Divorce		خلع Divorce Against Compensation		رجعي Revocable Divorce		بينونة صغرى Minor Irrevocable Divorce		
	غير قطريات Non-Qataris	قطريات Qataris	غير قطريات Non-Qataris	قطريات Qataris	غير قطريات Non-Qataris	قطريات Qataris	غير قطريات Non-Qataris	قطريات Qataris	غير قطريات Non-Qataris	قطريات Qataris	غير قطريات Non-Qataris	قطريات Qataris	
Before Consummation	18.4	24.9	37	53	0	0	1	2	2	7	34	44	قبل الدخول
-1	71.1	70.0	143	149	3	5	12	6	34	23	94	115	١-
1	1.0	0.5	2	1	0	0	0	0	2	1	0	0	١
2	0.0	1.4	0	3	0	0	0	0	0	2	0	1	٢
3	0.5	1.4	1	3	0	1	1	0	0	2	0	0	٣
4	0.5	0.0	1	0	0	0	0	0	1	0	0	0	٤
5 - 9	1.0	0.5	2	1	0	0	0	0	2	1	0	0	٩-٥
10 - 14	4.0	0.5	8	1	0	0	0	0	5	1	3	0	١٤-١٠
15 - 19	1.0	0.0	2	0	0	0	0	0	2	0	0	0	١٩-١٥
20 - 24	1.0	0.9	2	2	0	0	1	0	1	2	0	0	٢٤-٢٠
25 +	1.5	0.0	3	0	2	0	0	0	1	0	0	0	+ ٢٥
Total	100.0	100.0	201	213	5	6	15	8	50	39	131	160	المجموع
			100.0	100.0	2.5	2.8	7.5	3.8	24.9	18.3	65.2	75.1	النسبة لنوع الطلاق

إشهادات الطلاق حسب مدة الحياة الزوجية للزوجة (قطريات - غير قطريات)

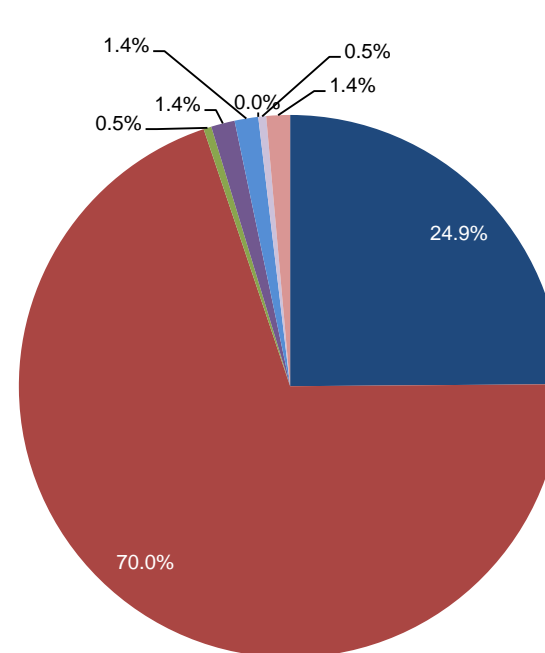
الربع الرابع ٢٠٢٢

DIVORCES BY DURATION OF MARRIAGE OF WIFE (QATARIS & NON-QATARIS)
The Fourth Quarter, 2022

Non-Qataris غير قطريات



Qataris قطريات



شكل رقم (10) Graph No.



Third: Vital Statistics (Births and Deaths)

ثالثاً: الإحصاءات الحيوية (المواليد والوفيات)

This part includes data on registered live births by nationality, sex, municipality and mother age group, as well as data on deaths by place of death, nationality, sex, municipality and infant mortality.

يتضمن هذا الجزء من النشرة بيانات عن المواليد أحياء المسجلة حسب الجنسية والجنس والبلدية وفئة عمر الأم كما تتضمن بيانات عن الوفيات حسب مكان الوفاة والجنسية والجنس والبلدية ووفيات الأطفال الرضع.

Data pulshed for Q4, 2022 compared to Q3, 2022 and Q4 of 2021 by the themes above.

البيانات المنشورة للربع الرابع لعام ٢٠٢٢ مقارنة بالربع الثالث لعام ٢٠٢٢ والربع الرابع ٢٠٢١ حسب المواضيع أعلاه.

المواليد أحياء المسجلون حسب النوع والجنسية

الربع الرابع ٢٠٢١ - الربع الثالث - الربع الرابع ٢٠٢٢

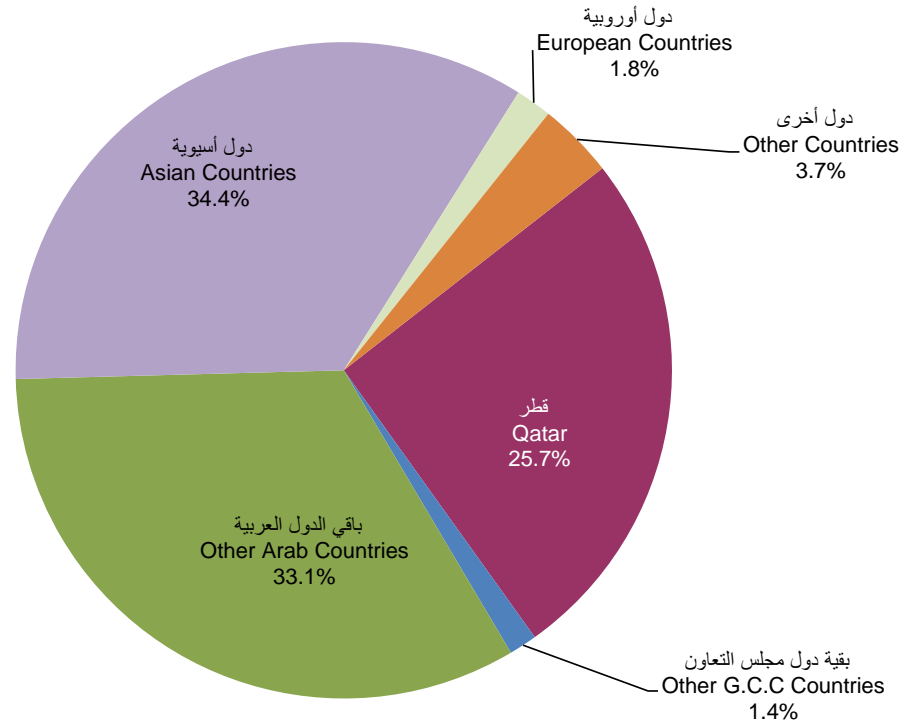
REGISTERED LIVE BIRTHS BY GENDER AND NATIONALITY
The Fourth Quarter, 2021 - The Third Quarter - The Fourth Quarter, 2022

TABLE (20)

جدول (٢٠)

Nationality	الربع الرابع، ٢٠٢٢ Fourth Quarter, 2022				الربع الثالث، ٢٠٢٢ Third Quarter, 2022				الربع الرابع ٢٠٢١ Fourth Quarter, 2021				الجنسية
	النسبة %	المجموع Total	إناث Females	ذكور Males	النسبة %	المجموع Total	إناث Females	ذكور Males	النسبة %	المجموع Total	إناث Females	ذكور Males	
Qatar	25.7	1,728	867	861	24.2	1,543	758	785	26.3	1,611	747	864	قطر
Other G.C.C Countries	1.4	93	50	43	1.7	106	57	49	1.6	99	46	53	بقية دول مجلس التعاون
Other Arab Countries	33.1	2,227	1120	1107	34.5	2,201	1105	1096	32.8	2,011	967	1044	باقي الدول العربية
Asian Countries	34.4	2,313	1,090	1,223	33.8	2,158	1,046	1,112	33.4	2,047	1,002	1,045	دول آسيوية
European Countries	1.8	120	65	55	1.7	106	54	52	2.0	123	73	50	دول أوروبية
Other Countries	3.7	251	132	119	4.2	266	130	136	3.8	231	114	117	دول أخرى
Total	100.0	6,732	3,324	3,408	100.0	6,380	3,150	3,230	100.0	6,122	2,949	3,173	المجموع

المواليد أحياء المسجلون حسب الجنسية
 الربع الرابع ٢٠٢٢
REGISTERED LIVE BIRTHS BY NATIONALITY
 The Fourth Quarter, 2022



شكل رقم (11) Graph No.

المواليد أحياء المسجلون حسب الجنسية وفئة عمر الأم

الربع الرابع ٢٠٢١ - الربع الثالث - الربع الرابع ٢٠٢٢

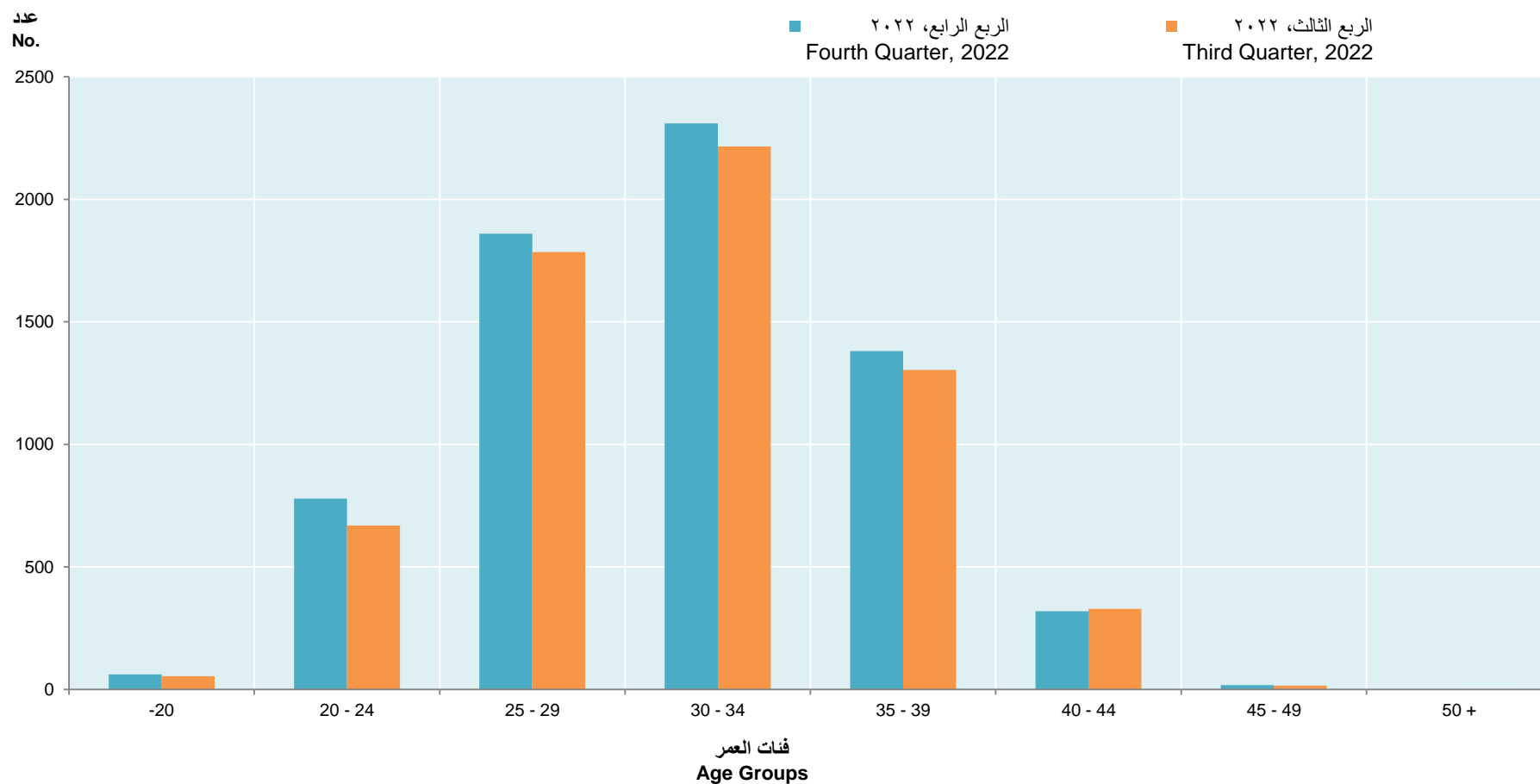
REGISTERED LIVE BIRTHS BY NATIONALITY & AGE GROUP OF MOTHER
The Fourth Quarter, 2021 - The Third Quarter - The Fourth Quarter, 2022

TABLE (21)

جدول (٢١)

Nationality & Year Age Group of Mother (in Years)	الربع الرابع، ٢٠٢٢ Fourth Quarter, 2022			الربع الثالث، ٢٠٢٢ Third Quarter, 2022			الربع الرابع، ٢٠٢١ Fourth Quarter, 2021			الجنسية والسنة فئات عمر الأم (بالسنوات)
	المجموع Total	غير قطريين Non-Qataris	قطريون Qataris	المجموع Total	غير قطريين Non-Qataris	قطريون Qataris	المجموع Total	غير قطريين Non-Qataris	قطريون Qataris	
-20	61	48	13	54	45	9	49	41	8	٢٠-
20 - 24	779	511	268	669	452	217	704	423	281	٢٤-٢٠
25 - 29	1,860	1,318	542	1,785	1,318	467	1,720	1,243	477	٢٩-٢٥
30 - 34	2,310	1,819	491	2,215	1,772	443	2,105	1,628	477	٣٤-٣٠
35 - 39	1,381	1,084	297	1,304	1,004	300	1,208	939	269	٣٩-٣٥
40 - 44	319	208	111	329	227	102	302	214	88	٤٤-٤٠
45 - 49	18	12	6	16	12	4	26	15	11	٤٩-٤٥
50 +	1	1	0	1	1	0	1	1	0	+٥٠
Not Stated	3	3	0	7	6	1	7	7	0	غير مبين
Total	6,732	5,004	1,728	6,380	4,837	1,543	6,122	4,511	1,611	المجموع

المواليد أحياء المسجلون حسب فئة عمر الأم
الربع الثالث- الربع الرابع، ٢٠٢٢
REGISTERED LIVE BIRTHS BY AGE GROUP OF MOTHER
The Third Quarter - The Fourth Quarter, 2022



شكل رقم (12) Graph No.

المواليد أحياء المسجلون حسب الجنسية والنوع وفئة عمر الأم

الربع الرابع ٢٠٢٢

REGISTERED LIVE BIRTHS BY NATIONALITY, GENDER AND AGE GROUP OF MOTHER
The Fourth Quarter, 2022

TABLE (22)

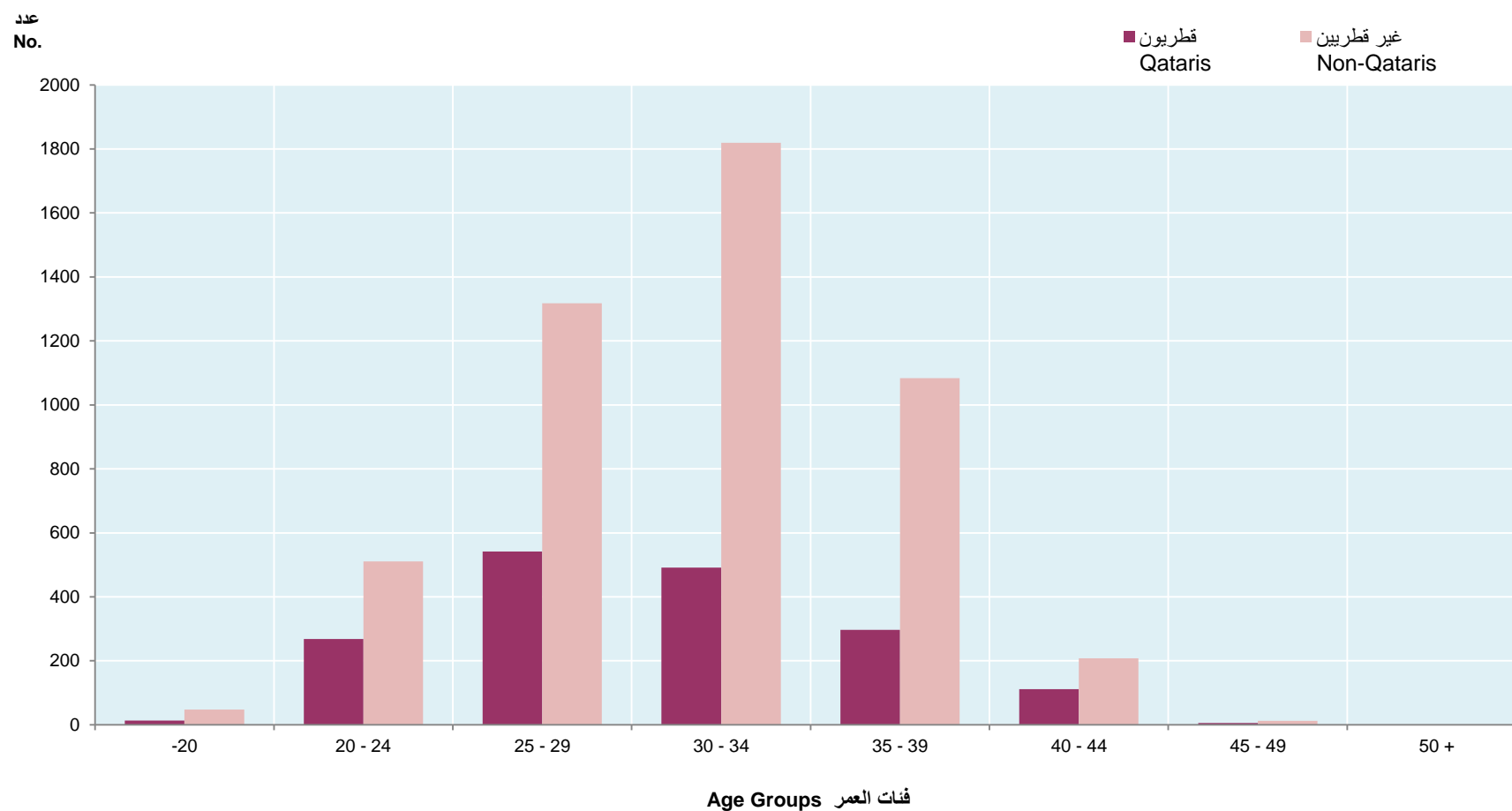
جدول (٢٢)

Nationality & Gender Age Group of Mother (in Years)	المجموع Total			غير قطريين Non-Qataris			قطريون Qataris			الجنسية والنوع فئة عمر الأم (بالسنوات)
	المجموع العام G.Total	إناث Females	ذكور Males	المجموع Total	إناث Females	ذكور Males	المجموع Total	إناث Females	ذكور Males	
-20	61	33	28	48	26	22	13	7	6	٢٠-
20 - 24	779	370	409	511	231	280	268	139	129	٢٠-٢٤
25 - 29	1,860	914	946	1,318	641	677	542	273	269	٢٥-٢٩
30 - 34	2,310	1,157	1,153	1,819	915	904	491	242	249	٣٠-٣٤
35 - 39	1,381	679	702	1,084	533	551	297	146	151	٣٥-٣٩
40 - 44	319	155	164	208	97	111	111	58	53	٤٠-٤٤
45 - 49	18	12	6	12	10	2	6	2	4	٤٥-٤٩
50 +	1	1	0	1	1	0	0	0	0	+٥٠
Not Stated	3	3	0	3	3	0	0	0	0	غير مبيّن
Total	6,732	3,324	3,408	5,004	2,457	2,547	1,728	867	861	المجموع

المواليد أحياء المسجلون حسب الجنسية وفئة عمر الأم

الربع الرابع ٢٠٢٢

REGISTERED LIVE BIRTHS BY NATIONALITY AND AGE GROUP OF MOTHER
The Fourth Quarter, 2022



شكل رقم (13) Graph No.

الوفيات المسجلة حسب الجنسية والنوع والبلدية

الربع الرابع ٢٠٢٢

REGISTERED DEATHS BY NATIONALITY, GENDER AND MUNICIPALITY

The Fourth Quarter, 2022

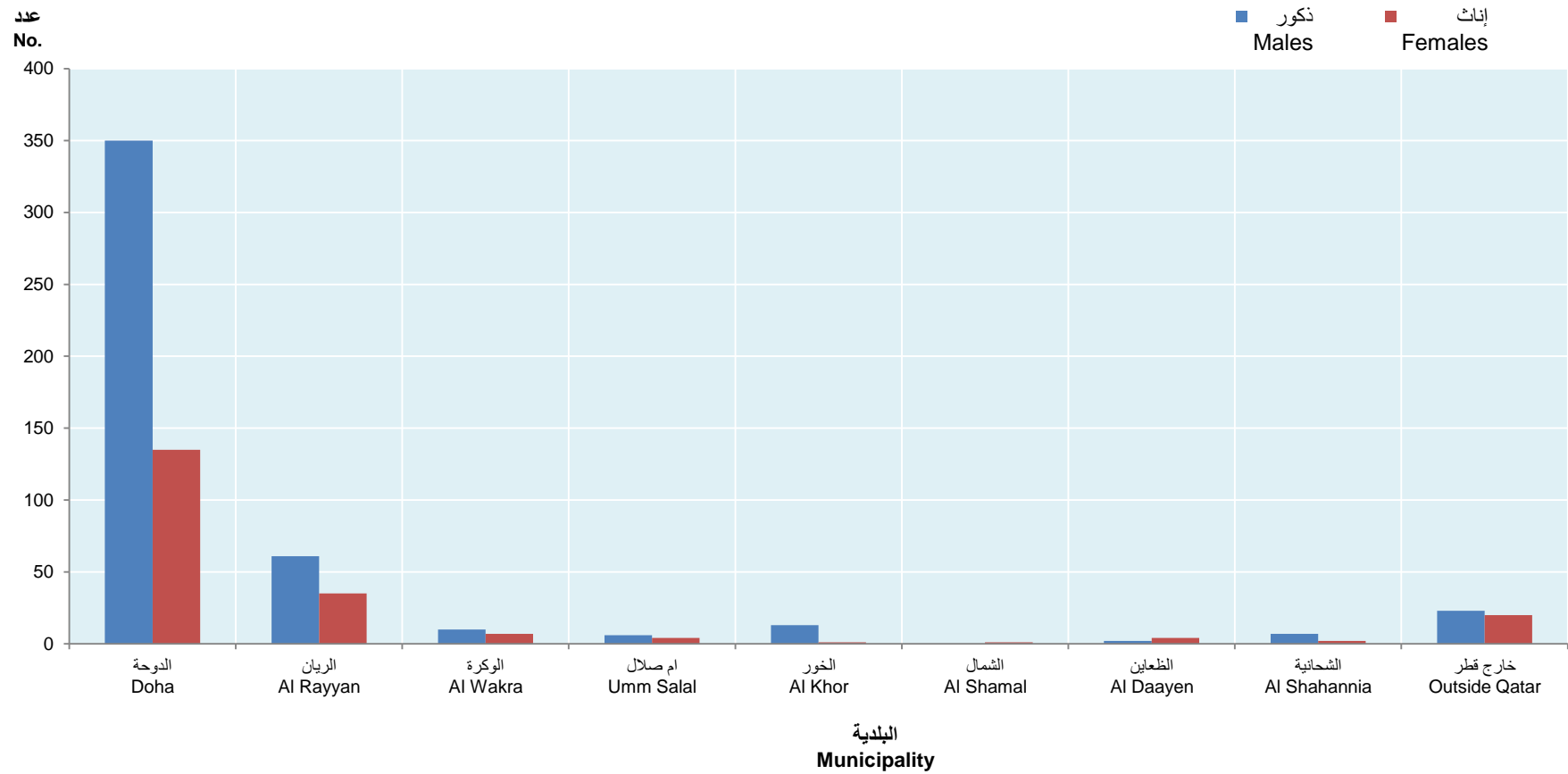
TABLE (23)

جدول (٢٣)

Nationality & Gender Municipality	المجموع Total			غير قطريين Non-Qataris			قطريون Qataris			الجنسية والنوع البلدية
	المجموع Total	إناث Females	ذكور Males	المجموع Total	إناث Females	ذكور Males	المجموع Total	إناث Females	ذكور Males	
Doha	485	135	350	386	96	290	99	39	60	الدوحة
Al Rayyan	96	35	61	36	9	27	60	26	34	الريان
Al Wakra	17	7	10	14	4	10	3	3	0	الوكرة
Umm Salal	10	4	6	4	2	2	6	2	4	ام صلال
Al Khor	14	1	13	6	0	6	8	1	7	الخور
Al Shamal	1	1	0	1	1	0	0	0	0	الشمال
Al Daayen	6	4	2	0	0	0	6	4	2	الظعابين
Al Shahannia	9	2	7	3	0	3	6	2	4	الشحانية
Outside Qatar	43	20	23	0	0	0	43	20	23	خارج قطر
Total	681	209	472	450	112	338	231	97	134	المجموع

الوفيات المسجلة حسب النوع والبلدية
الربع الرابع ٢٠٢٢

REGISTERED DEAEHS BY GENDER AND MUNICIPALITY
The Fourth Quarter, 2022



شكل رقم (14) Graph No.

الوفيات المسجلة للقطريين حسب النوع ومكان الوفاة

الربع الرابع ٢٠٢١ - الربع الثالث - الربع الرابع ٢٠٢٢

REGISTERED QATARI DEATHS BY GENDER AND PLACE OF DEATH
The Fourth Quarter, 2021 - The Third Quarter - The Fourth Quarter, 2022

TABLE (24)

جدول (٢٤)

Place of Death	الربع الرابع، ٢٠٢٢ Fourth Quarter, 2022			الربع الثالث، ٢٠٢٢ Third Quarter, 2022			الربع الرابع، ٢٠٢١ Fourth Quarter, 2021			مكان الوفاة
	المجموع Total	إناث Females	ذكور Males	المجموع Total	إناث Females	ذكور Males	المجموع Total	إناث Females	ذكور Males	
Qatar	188	78	110	185	80	105	183	80	103	قطر
Other G.C.C Countries	3	1	2	2	0	2	5	0	5	بقية دول مجلس التعاون
Other Arab Countries	1	1	0	1	0	1	3	1	2	باقي الدول العربية
Asian Countries	15	5	10	10	3	7	1	1	0	دول آسيوية
European Countries	16	8	8	10	9	1	13	9	4	دول أوروبية
Other Countries	8	4	4	4	2	2	5	4	1	دول أخرى
Total	231	97	134	212	94	118	210	95	115	المجموع

وفيات الأطفال الرضع المسجلة حسب النوع والجنسية

الربع الرابع ٢٠٢١ - الربع الثالث - الربع الرابع ٢٠٢٢

REGISTERED INFANT DEATHS BY GENDER AND NATIONALITY
The Fourth Quarter, 2021 -The Third Quarter -The Fourth Quarter, 2022

TABLE (25)

جدول (٢٥)

Nationality	الربع الرابع، ٢٠٢٢ Fourth Quarter, 2022			الربع الثالث، ٢٠٢٢ Third Quarter, 2022			الربع الرابع، ٢٠٢١ Fourth Quarter, 2021			الجنسية
	المجموع Total	إناث Females	ذكور Males	المجموع Total	إناث Females	ذكور Males	المجموع Total	إناث Females	ذكور Males	
Qatar	5	2	3	15	7	8	11	4	7	قطر
Other G.C.C Countries	2	2	0	0	0	0	1	0	1	بقية دول مجلس التعاون
Other Arab Countries	5	2	3	7	3	4	6	2	4	باقي الدول العربية
Asian Countries	16	8	8	11	5	6	3	1	2	دول آسيوية
European Countries	2	1	1	0	0	0	0	0	0	دول أوروبية
Other Countries	0	0	0	3	1	2	0	0	0	دول أخرى
Total	30	15	15	36	16	20	21	7	14	المجموع

وفيات الأطفال الرضع المسجلة حسب الجنسية والنوع والبلدية

الربع الرابع ٢٠٢٢

REGISTERED INFANT DEATHS BY NATIONALITY, GENDER AND MUNICIPALITY

The Fourth Quarter, 2022

TABLE (26)

جدول (٢٦)

Nationality & Gender Municipality	المجموع Total			غير قطريين Non-Qataris			قطريون Qataris			الجنسية والنوع البلدية
	المجموع Total	إناث Females	ذكور Males	المجموع Total	إناث Females	ذكور Males	المجموع Total	إناث Females	ذكور Males	
Doha	28	15	13	24	13	11	4	2	2	الدوحة
Al Rayyan	2	0	2	1	0	1	1	0	1	الريان
Al Wakra	0	0	0	0	0	0	0	0	0	الوكرة
Umm Salal	0	0	0	0	0	0	0	0	0	ام صلال
Al Khor	0	0	0	0	0	0	0	0	0	الخور
Al Shamal	0	0	0	0	0	0	0	0	0	الشمال
Al Daayen	0	0	0	0	0	0	0	0	0	الظعابين
Al Shahannia	0	0	0	0	0	0	0	0	0	الشحانية
Outside Qatar	0	0	0	0	0	0	0	0	0	خارج قطر
Total	30	15	15	25	13	12	5	2	3	المجموع

جميع الحقوق محفوظة © جهاز التخطيط والإحصاء - ٢٠٢٢
All rights reserved © Planning and Statistics Authority - 2022

 [psa_qatar](https://twitter.com/psa_qatar)  [psaqa](https://www.facebook.com/psaqa)  www.psa.gov.qa